
 <p><b>Powiatowy Urząd Pracy w Pszczynie</b></p> <p><b>REGON: 072323098</b></p>	<p><b>INFORMACJA o sytuacji na lokalnym rynku pracy</b></p> <p><b>za miesiąc maj 2025 r.</b></p>		<p><b>GMINA GOCZAŁKOWICE ZDRÓJ</b></p>
			<p><b>Stopa bezrobocia</b></p> <p><b>Powiat (wg GUS na 30.04.2025 r.)</b></p>
			<p><b>2,9%</b></p>

## Dział 1. STRUKTURA I BILANS BEZROBOTNYCH

### 1.1. Struktura bezrobotnych

Wyszczególnienie			Bezrobotni zarejestrowani		Bezrobotni, którzy podjęli pracę		Bezrobotni zarejestrowani			
							ogółem		w tym z prawem do zasiłku	
			w miesiącu sprawozdawczym				w końcu mies. sprawozdawczego			
			razem	kobiety	razem	kobiety	razem	kobiety	razem	kobiety
0			1	2	3	4	5	6	7	8
Ogółem (w. 02+04)		1	13	10	8	0	86	37	16	9
z tego osoby	poprzednio pracujące	2	12	10	8	0	79	34	16	9
	w tym zwolnione z przyczyn dotyczących zakładu pracy	3	1	1	0	0	4	3	2	2
	dotychczas niepracujące	4	1	0	0	0	7	3	0	0

Zamieszkali na wsi		5	13	10	8	0	86	37	16	9
w tym posiadający gospodarstwo rolne		6	0	0	0	0	1	0	0	0
Osoby w okresie do 12 miesięcy od dnia ukończenia nauki		7	1	1	1	0	3	3	0	0
Cudzoziemcy		8	0	0	0	0	0	0	0	0
Bez kwalifikacji zawodowych		9	5	4	4	0	19	12	3	3
Bez doświadczenia zawodowego		10	1	0	1	0	10	4	0	0
Kobiety, które nie podjęły zatrudnienia po urodzeniu dziecka		11		1		0		4		0
Osoby będące w szczególnej sytuacji na rynku pracy		12	10	6	6	0	69	29	10	5
z wiersza 09	do 30 roku życia	13	4	3	3	0	19	11	2	1
	w tym do 25 roku życia	14	2	1	2	0	11	8	0	0
	długotrwale bezrobotne	15	3	1	0	0	36	13	0	0
	powyżej 50 roku życia	16	2	1	1	0	29	8	8	4
	korzystające ze świadczeń pomocy społecznej	17	0	0	0	0	0	0	0	0
	posiadające co najmniej jedno dziecko do 6 roku życia	18	1	1	3	0	11	8	1	0
	posiadające co najmniej jedno dziecko niepełnosprawne do 18 roku życia	19	0	0	0	0	0	0	0	0
	niepełnosprawni	20	0	0	0	0	6	2	1	0


 <p><b>Powiatowy Urząd Pracy w Pszczynie</b></p> <p><b>REGON: 072323098</b></p>	<p><b>INFORMACJA o sytuacji na lokalnym rynku pracy</b></p> <p><b>za miesiąc maj 2025 r.</b></p>				<p><b>GMINA KOBIÓR</b></p>			
					<p><b>Stopa bezrobocia</b></p> <p><b>Powiat (wg GUS na 30.04.2025 r.)</b></p>			
					<p><b>2,9%</b></p>			

## Dział 1. STRUKTURA I BILANS BEZROBOTNYCH

### 1.1. Struktura bezrobotnych

Wyszczególnienie			Bezrobotni zarejestrowani		Bezrobotni, którzy podjęli pracę		Bezrobotni zarejestrowani			
							ogółem		w tym z prawem do zasiłku	
			w miesiącu sprawozdawczym				w końcu mies. sprawozdawczego			
			razem	kobiety	razem	kobiety	razem	kobiety	razem	kobiety
0			1	2	3	4	5	6	7	8
Ogółem (w. 02+04)		1	6	4	3	2	48	26	7	6
z tego osoby	poprzednio pracujące	2	6	4	3	2	45	25	7	6
	w tym zwolnione z przyczyn dotyczących zakładu pracy	3	0	0	0	0	1	1	1	1
	dotychczas niepracujące	4	0	0	0	0	3	1	0	0

Zamieszkali na wsi		5	6	4	3	2	48	26	7	6
w tym posiadający gospodarstwo rolne		6	0	0	0	0	1	1	0	0
Osoby w okresie do 12 miesięcy od dnia ukończenia nauki		7	1	1	1	1	0	0	0	0
Cudzoziemcy		8	0	0	0	0	1	1	0	0
Bez kwalifikacji zawodowych		9	1	1	2	1	16	10	1	1
Bez doświadczenia zawodowego		10	0	0	0	0	5	2	0	0
Kobiety, które nie podjęły zatrudnienia po urodzeniu dziecka		11		0		0		2		0
Osoby będące w szczególnej sytuacji na rynku pracy		12	6	4	3	2	40	20	4	3
z wiersza 09	do 30 roku życia	13	4	3	2	1	15	9	1	0
	w tym do 25 roku życia	14	3	3	2	1	6	4	0	0
	długotrwale bezrobotne	15	0	0	1	1	14	5	0	0
	powyżej 50 roku życia	16	1	1	0	0	13	5	2	2
	korzystające ze świadczeń pomocy społecznej	17	0	0	0	0	0	0	0	0
	posiadające co najmniej jedno dziecko do 6 roku życia	18	1	0	0	0	10	7	1	1
	posiadające co najmniej jedno dziecko niepełnosprawne do 18 roku życia	19	0	0	0	0	0	0	0	0
	niepełnosprawni	20	0	0	0	0	2	0	0	0


 <p><b>Powiatowy Urząd Pracy w Pszczynie</b></p> <p><b>REGON: 072323098</b></p>	<p><b>INFORMACJA o sytuacji na lokalnym rynku pracy</b></p> <p><b>za miesiąc maj 2025 r.</b></p>		<p><b>GMINA MIEDŹNA</b></p>
			<p><b>Stopa bezrobocia</b></p> <p><b>Powiat (wg GUS na 30.04.2025 r.)</b></p>
			<p><b>2,9%</b></p>

## Dział 1. STRUKTURA I BILANS BEZROBOTNYCH

### 1.1. Struktura bezrobotnych

Wyszczególnienie			Bezrobotni zarejestrowani		Bezrobotni, którzy podjęli pracę		Bezrobotni zarejestrowani			
							ogółem		w tym z prawem do zasiłku	
			w miesiącu sprawozdawczym				w końcu mies. sprawozdawczego			
			razem	kobiety	razem	kobiety	razem	kobiety	razem	kobiety
0			1	2	3	4	5	6	7	8
Ogółem (w. 02+04)		1	23	17	12	5	166	106	32	20
z tego osoby	poprzednio pracujące	2	22	16	11	5	147	93	32	20
	w tym zwolnione z przyczyn dotyczących zakładu pracy	3	4	2	2	1	13	9	9	5
	dotychczas niepracujące	4	1	1	1	0	19	13	0	0

Zamieszkali na wsi		5	23	17	12	5	166	106	32	20
w tym posiadający gospodarstwo rolne		6	0	0	0	0	1	1	1	1
Osoby w okresie do 12 miesięcy od dnia ukończenia nauki		7	0	0	0	0	3	1	1	1
Cudzoziemcy		8	0	0	0	0	0	0	0	0
Bez kwalifikacji zawodowych		9	7	5	1	0	56	37	5	4
Bez doświadczenia zawodowego		10	2	2	1	0	28	19	0	0
Kobiety, które nie podjęły zatrudnienia po urodzeniu dziecka		11		4		1		21		1
Osoby będące w szczególnej sytuacji na rynku pracy		12	15	12	8	3	120	79	20	12
z wiersza 09	do 30 roku życia	13	5	4	2	2	39	24	6	4
	w tym do 25 roku życia	14	4	4	1	1	23	12	2	1
	długotrwale bezrobotne	15	5	4	2	0	68	52	0	0
	powyżej 50 roku życia	16	1	1	1	0	26	13	5	2
	korzystające ze świadczeń pomocy społecznej	17	0	0	0	0	4	4	1	1
	posiadające co najmniej jedno dziecko do 6 roku życia	18	6	5	4	2	40	33	9	6
	posiadające co najmniej jedno dziecko niepełnosprawne do 18 roku życia	19	0	0	0	0	2	2	0	0
	niepełnosprawni	20	0	0	0	0	9	6	0	0


 <p><b>Powiatowy Urząd Pracy w Pszczynie</b></p> <p><b>REGON: 072323098</b></p>	<p><b>INFORMACJA o sytuacji na lokalnym rynku pracy</b></p>		<p><b>GMINA PAWŁOWICE</b></p>
			<p><b>Stopa bezrobocia</b></p> <p><b>Powiat (wg GUS na 30.04.2025 r.)</b></p>
	<p><b>za miesiąc maj 2025 r.</b></p>		<p><b>2,9%</b></p>

## Dział 1. STRUKTURA I BILANS BEZROBOTNYCH

### 1.1. Struktura bezrobotnych

Wyszczególnienie			Bezrobotni zarejestrowani		Bezrobotni, którzy podjęli pracę		Bezrobotni zarejestrowani			
							ogółem		w tym z prawem do zasiłku	
			w miesiącu sprawozdawczym				w końcu mies. sprawozdawczego			
			razem	kobiety	razem	kobiety	razem	kobiety	razem	kobiety
0			1	2	3	4	5	6	7	8
Ogółem (w. 02+04)		1	22	9	10	8	149	87	16	13
z tego osoby	poprzednio pracujące	2	18	8	9	7	122	69	16	13
	w tym zwolnione z przyczyn dotyczących zakładu pracy	3	0	0	0	0	2	2	1	1
	dotychczas niepracujące	4	4	1	1	1	27	18	0	0

Zamieszkali na wsi		5	22	9	10	8	149	87	16	13
w tym posiadający gospodarstwo rolne		6	0	0	0	0	0	0	0	0
Osoby w okresie do 12 miesięcy od dnia ukończenia nauki		7	1	0	2	2	8	5	0	0
Cudzoziemcy		8	0	0	0	0	0	0	0	0
Bez kwalifikacji zawodowych		9	11	3	2	2	53	26	4	3
Bez doświadczenia zawodowego		10	6	2	2	2	34	22	0	0
Kobiety, które nie podjęły zatrudnienia po urodzeniu dziecka		11		1		0		16		1
Osoby będące w szczególnej sytuacji na rynku pracy		12	18	8	7	7	123	72	9	8
z wiersza 09	do 30 roku życia	13	11	4	6	6	39	24	2	2
	w tym do 25 roku życia	14	9	2	2	2	26	13	0	0
	długotrwale bezrobotne	15	1	1	0	0	64	41	0	0
	powyżej 50 roku życia	16	5	2	0	0	43	21	4	3
	korzystające ze świadczeń pomocy społecznej	17	1	1	0	0	5	4	0	0
	posiadające co najmniej jedno dziecko do 6 roku życia	18	0	0	0	0	18	16	3	3
	posiadające co najmniej jedno dziecko niepełnosprawne do 18 roku życia	19	0	0	0	0	3	2	0	0
	niepełnosprawni	20	1	1	1	1	7	5	3	2


 <p><b>Powiatowy Urząd Pracy w Pszczynie</b></p> <p><b>REGON: 072323098</b></p>	<p><b>INFORMACJA o sytuacji na lokalnym rynku pracy</b></p> <p><b>za miesiąc maj 2025 r.</b></p>		<p><b>GMINA PSZCZYNA</b></p>
			<p><b>Stopa bezrobocia</b></p> <p><b>Powiat (wg GUS na 30.04.2025 r.)</b></p>
			<p><b>2,9%</b></p>

## Dział 1. STRUKTURA I BILANS BEZROBOTNYCH

### 1.1. Struktura bezrobotnych

Wyszczególnienie			Bezrobotni zarejestrowani		Bezrobotni, którzy podjęli pracę		Bezrobotni zarejestrowani			
							ogółem		w tym z prawem do zasiłku	
			w miesiącu sprawozdawczym				w końcu mies. sprawozdawczego			
			razem	kobiety	razem	kobiety	razem	kobiety	razem	kobiety
0			1	2	3	4	5	6	7	8
Ogółem (w. 02+04)		1	104	52	77	35	679	364	108	58
z tego osoby	poprzednio pracujące	2	94	44	70	31	595	315	108	58
	w tym zwolnione z przyczyn dotyczących zakładu pracy	3	4	2	3	1	38	21	23	6
	dotychczas niepracujące	4	10	8	7	4	84	49	0	0

Zamieszkali na wsi		5	54	28	34	11	333	189	63	35
w tym posiadający gospodarstwo rolne		6	0	0	0	0	4	4	0	0
Osoby w okresie do 12 miesięcy od dnia ukończenia nauki		7	5	2	6	3	15	10	0	0
Cudzoziemcy		8	1	0	2	1	8	7	1	1
Bez kwalifikacji zawodowych		9	32	14	17	7	211	112	29	17
Bez doświadczenia zawodowego		10	17	12	14	8	110	64	0	0
Kobiety, które nie podjęły zatrudnienia po urodzeniu dziecka		11		8		5		85		8
Osoby będące w szczególnej sytuacji na rynku pracy		12	72	40	52	26	532	310	73	46
z wiersza 09	do 30 roku życia	13	33	20	29	16	166	104	17	12
	w tym do 25 roku życia	14	21	12	21	10	98	56	7	4
	długotrwale bezrobotne	15	19	11	7	3	289	167	2	2
	powyżej 50 roku życia	16	16	8	5	3	166	77	37	19
	korzystające ze świadczeń pomocy społecznej	17	2	2	0	0	25	20	1	1
	posiadające co najmniej jedno dziecko do 6 roku życia	18	13	6	14	7	119	94	23	19
	posiadające co najmniej jedno dziecko niepełnosprawne do 18 roku życia	19	1	0	0	0	4	3	0	0
	niepełnosprawni	20	3	2	3	2	32	21	2	1

 <p><b>Powiatowy Urząd Pracy w Pszczynie</b></p> <p><b>REGON: 072323098</b></p>	<p><b>INFORMACJA o sytuacji na lokalnym rynku pracy</b></p> <p><b>za miesiąc maj 2025 r.</b></p>		<p><b>GMINA SUSZEC</b></p>
			<p><b>Stopa bezrobocia</b></p> <p><b>Powiat (wg GUS na 30.04.2025 r.)</b></p>
			<p><b>2,9%</b></p>

## Dział 1. STRUKTURA I BILANS BEZROBOTNYCH

### 1.1. Struktura bezrobotnych

Wyszczególnienie			Bezrobotni zarejestrowani		Bezrobotni, którzy podjęli pracę		Bezrobotni zarejestrowani			
							ogółem		w tym z prawem do zasiłku	
			w miesiącu sprawozdawczym				w końcu mies. sprawozdawczego			
			razem	kobiety	razem	kobiety	razem	kobiety	razem	kobiety
0			1	2	3	4	5	6	7	8
Ogółem (w. 02+04)		1	17	12	8	3	96	65	17	13
z tego osoby	poprzednio pracujące	2	13	8	7	3	84	57	17	13
	w tym zwolnione z przyczyn dotyczących zakładu pracy	3	1	1	0	0	4	3	3	3
	dotychczas niepracujące	4	4	4	1	0	12	8	0	0

Zamieszkali na wsi		5	17	12	8	3	96	65	17	13
w tym posiadający gospodarstwo rolne		6	0	0	0	0	1	1	0	0
Osoby w okresie do 12 miesięcy od dnia ukończenia nauki		7	3	3	0	0	6	4	1	1
Cudzoziemcy		8	0	0	0	0	2	2	0	0
Bez kwalifikacji zawodowych		9	4	4	4	2	20	13	3	2
Bez doświadczenia zawodowego		10	5	5	1	0	18	12	0	0
Kobiety, które nie podjęły zatrudnienia po urodzeniu dziecka		11		0		0		12		0
Osoby będące w szczególnej sytuacji na rynku pracy		12	17	11	5	1	80	52	12	9
z wiersza 09	do 30 roku życia	13	10	7	3	1	31	20	6	4
	w tym do 25 roku życia	14	6	4	2	0	18	11	2	0
	długotrwale bezrobotne	15	3	2	1	0	39	24	0	0
	powyżej 50 roku życia	16	1	1	0	0	20	10	2	1
	korzystające ze świadczeń pomocy społecznej	17	0	0	0	0	3	0	0	0
	posiadające co najmniej jedno dziecko do 6 roku życia	18	3	3	1	0	22	20	7	7
	posiadające co najmniej jedno dziecko niepełnosprawne do 18 roku życia	19	0	0	0	0	0	0	0	0
niepełnosprawni		20	2	0	0	0	7	2	1	1