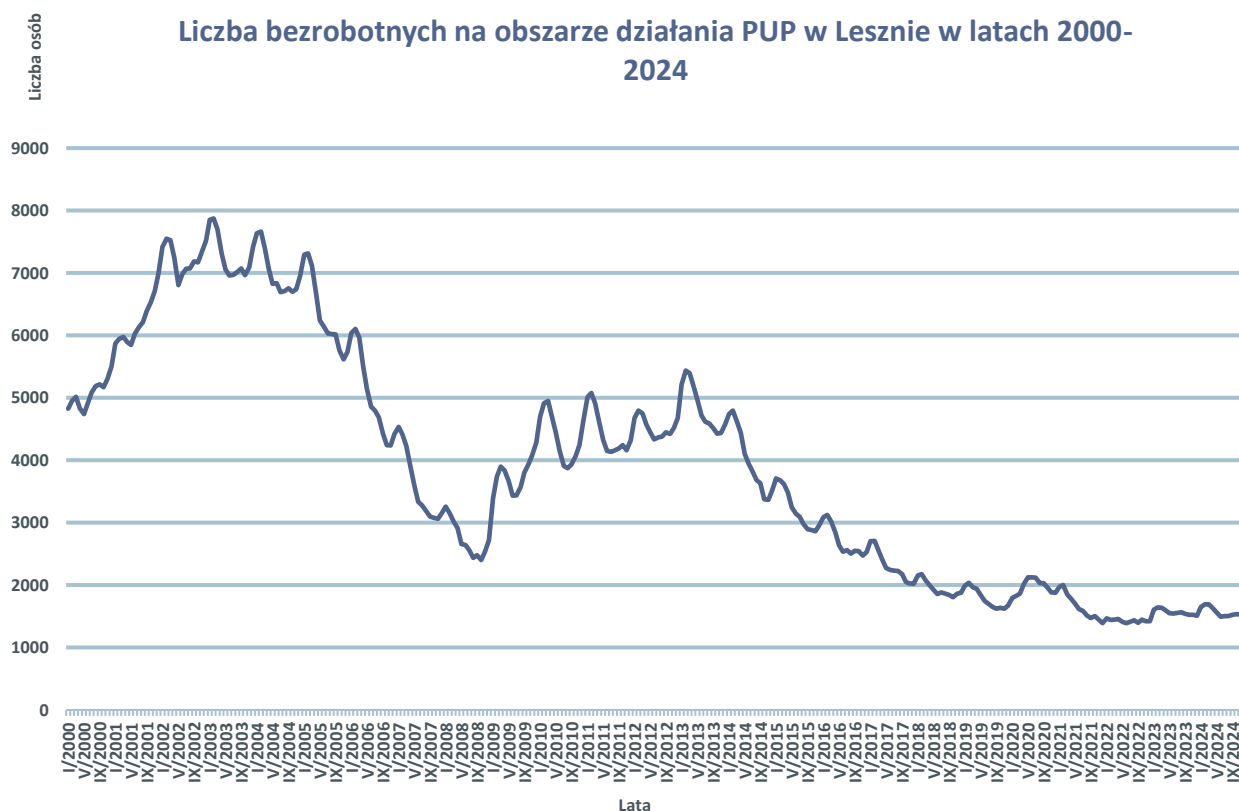


Spis treści

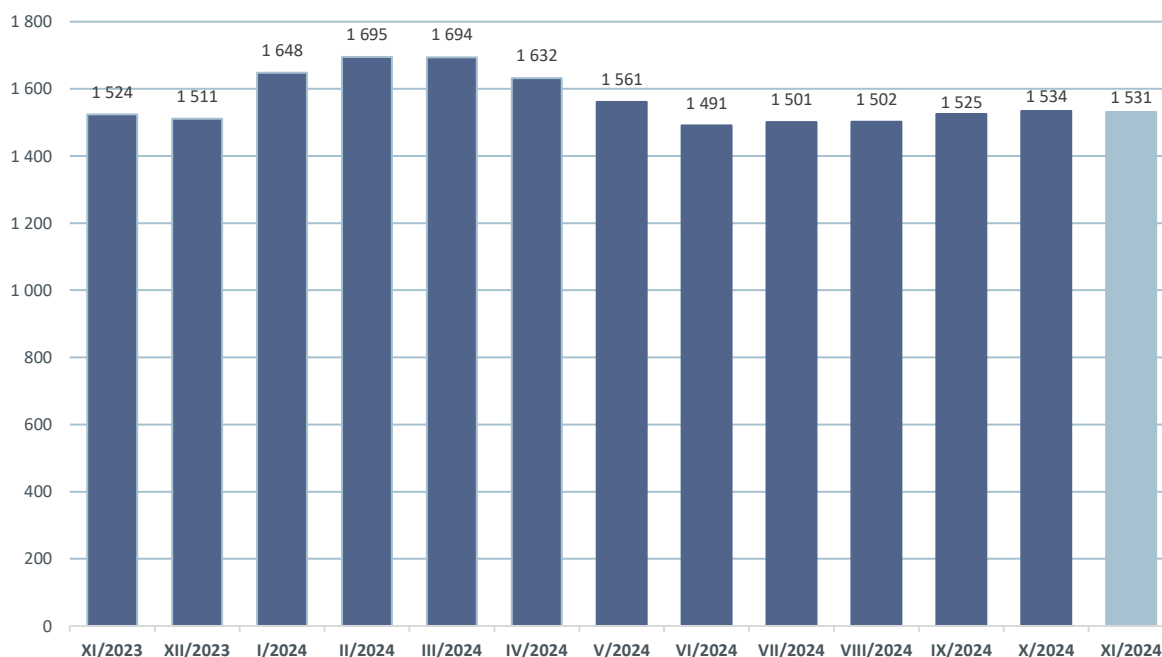
- 1. Liczba bezrobotnych 2
- 2. Stopa bezrobocia..... 3
 - 2.1. Województwa – stopa bezrobocia 4
 - 2.2. Polska – powiaty – stopa bezrobocia 5
 - 2.3. Powiat leszczyński na tle powiatów Wielkopolski 5
- 3. Najważniejsze dane dotyczące bezrobocia..... 7
- 4. Struktura osób bezrobotnych zarejestrowanych w PUP w Lesznie 7
 - 4.1. Struktura bezrobotnych według wykształcenia 8
 - 4.2. Struktura bezrobotnych według wieku..... 8
 - 4.3. Struktura bezrobotnych według czasu pozostawania bez pracy..... 9
 - 4.4. Struktura bezrobotnych według gmin 9
- 5. Informacja o sytuacji na rynku pracy 10
- 6. Podsumowanie cech charakterystycznych leszczyńskiego rynku pracy 12

1. Liczba bezrobotnych

W Powiatowym Urzędzie Pracy w Lesznie zarejestrowanych było w końcu listopada 2024 r. 1.531 osób bezrobotnych w tym:




Liczba bezrobotnych na obszarze działania Powiatowego Urzędu Pracy w Lesznie na przełomie ostatniego roku

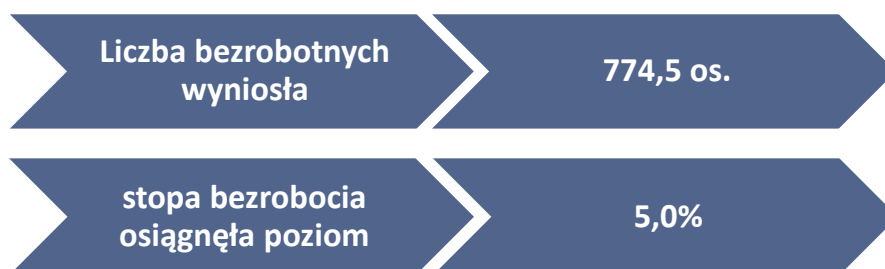


2. Stopa bezrobocia

Na obszarze funkcjonowania Powiatowego Urzędu Pracy w Lesznie na koniec listopada 2024 r. stopa bezrobocia wyniosła:



a w Polsce według stanu na dzień 30.11.2024 r.

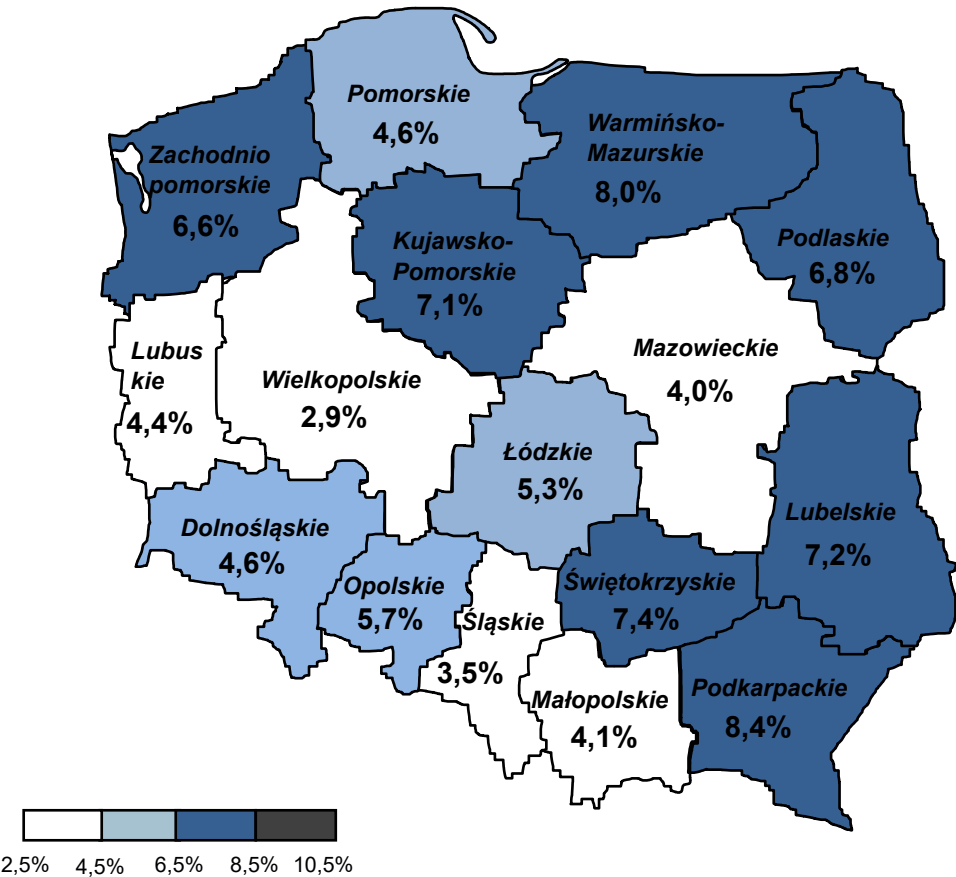


2.1. Województwa – stopa bezrobocia - według stanu na dzień 30.11.2024 r.

1.	Wielkopolskie	2,9%
2.	Śląskie	3,5%
3.	Mazowieckie	4,0%
4.	Małopolskie	4,1%
5.	Lubuskie	4,4%
12.	Kujawsko-Pomorskie	7,1%
13.	Lubelskie	7,2%
14.	Świętokrzyskie	7,4%
15.	Warmińsko-Mazurskie	8,0%
16.	Podkarpackie	8,4%

Stopa bezrobocia w Polsce - 5,0%

Stan na koniec listopada 2024 r.



2.2. Polska – powiaty – stopa bezrobocia według stanu na dzień 30.11.2024 r.

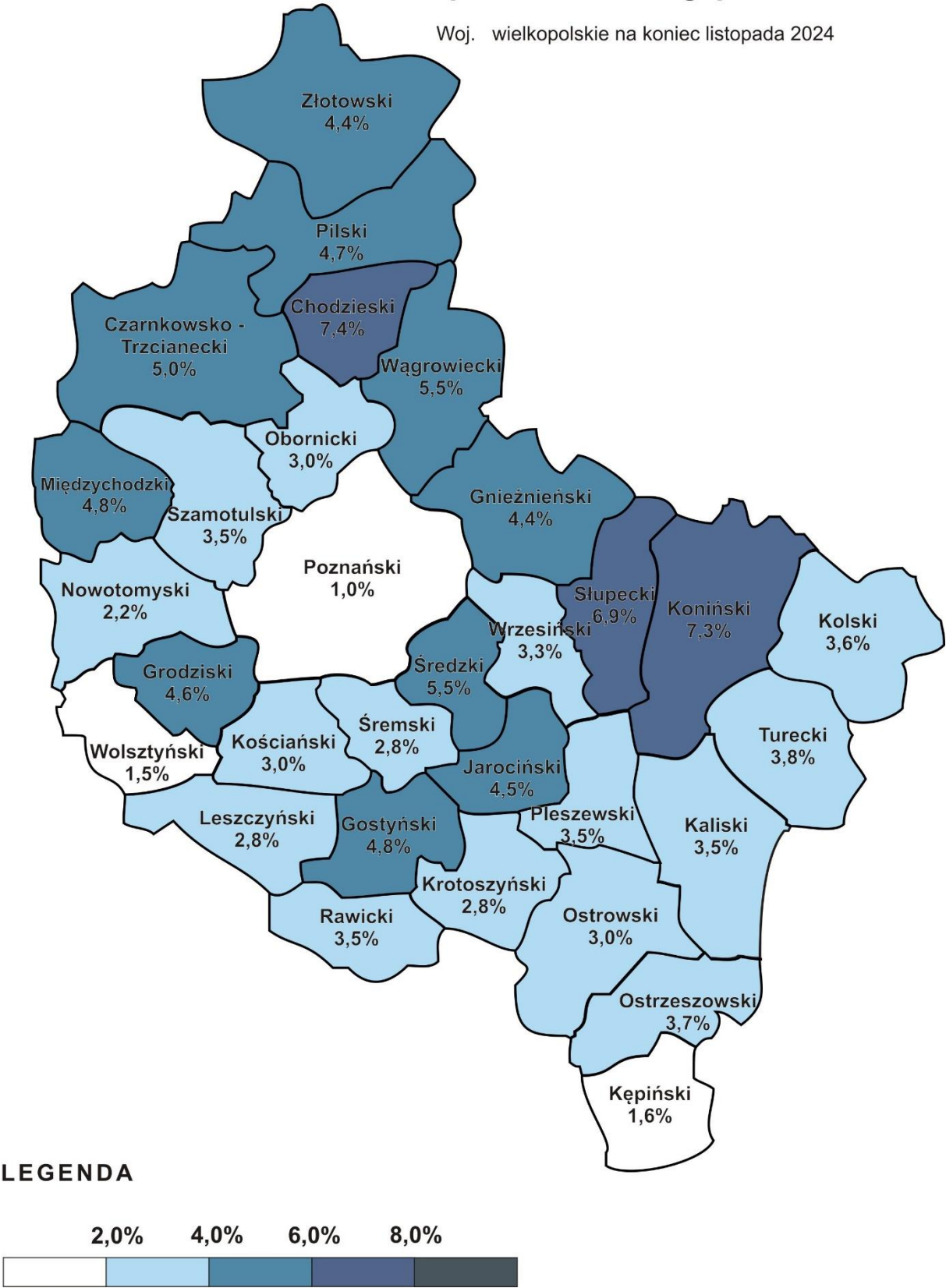
1.	Poznański	1,0%
2.	M. Katowice	1,0%
3.	M. Poznań	1,0%
4.	M. Warszawa	1,4%
5.	Wrocławski	1,5%
28.	Powiat Leszczyński	2,6%
39.	M. Leszno	3,0%
376.	Strzyżowski	16,4%
377.	Przysuski	17,5%
378.	Leski	18,6%
379.	Brzozowski	20,2%
380.	Szydłowiecki	23,1%

2.3. Powiat leszczyński na tle powiatów Wielkopolski – według stanu na dzień 30.11.2024 r.

1.	Poznański	1,0%
2.	M. Poznań	1,0%
3.	Wolsztyński	1,5%
4.	Kępiński	1,6%
5.	Nowotomyski	2,2%
6.	Leszczyński	2,6%
7.	Śremski	2,8%
8.	Krotoszyński	2,8%
9.	M. Leszno	3,0%
33.	Słupecki	6,9%
34.	Chodzieski	7,4%
35.	Koniński	8,4%

Stopa bezrobocia wg. powiatów

Woj. wielkopolskie na koniec listopada 2024



3. Najważniejsze dane dotyczące bezrobocia

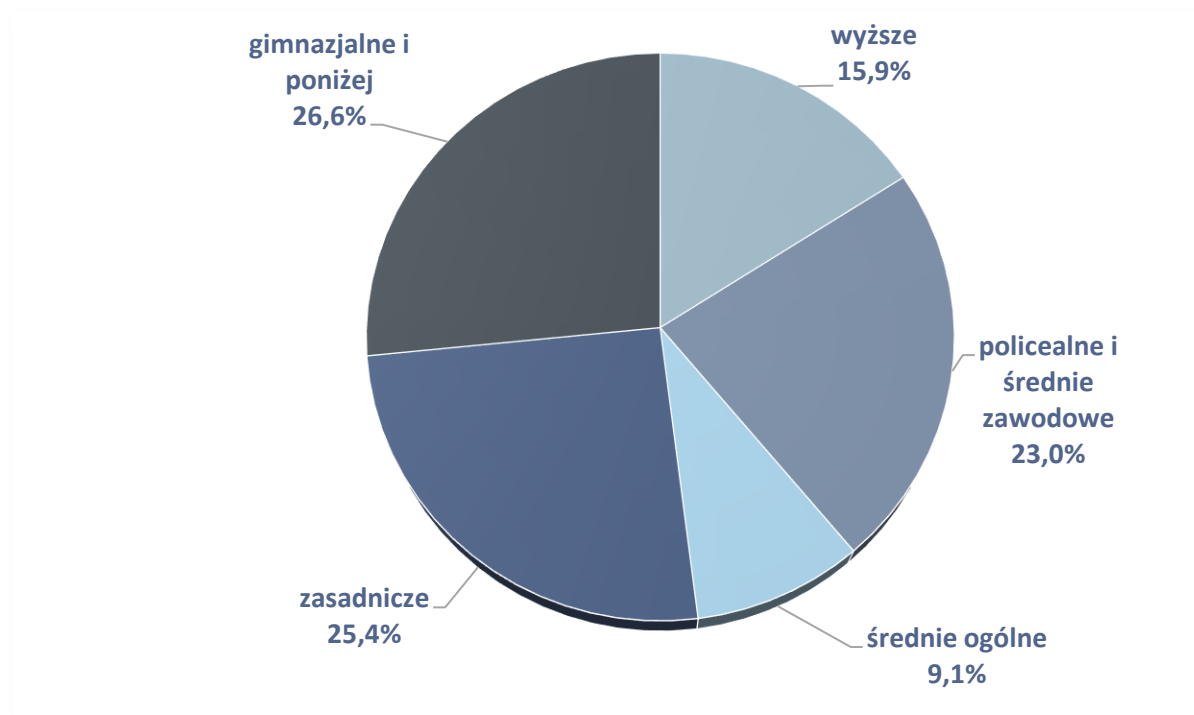
Wyszczególnienie			
Stan na koniec listopada	2022 r.	2023 r.	2024 r.
Liczba zarejestrowanych osób:	1 420	1 524	1 531
Kobiety	861	945	921
Zasiłkobiorky	231	280	278
Niepełnosprawne	143	170	151
Poszukujący pracy	75	83	77

W okresie 01.01. – 31.10.			
Liczba osób nowo rejestrowanych	3 017	3 057	3 178
Liczba ofert pracy	2 384	1 874	1 856
Liczba podjęć pracy	1 649	1 752	1 923

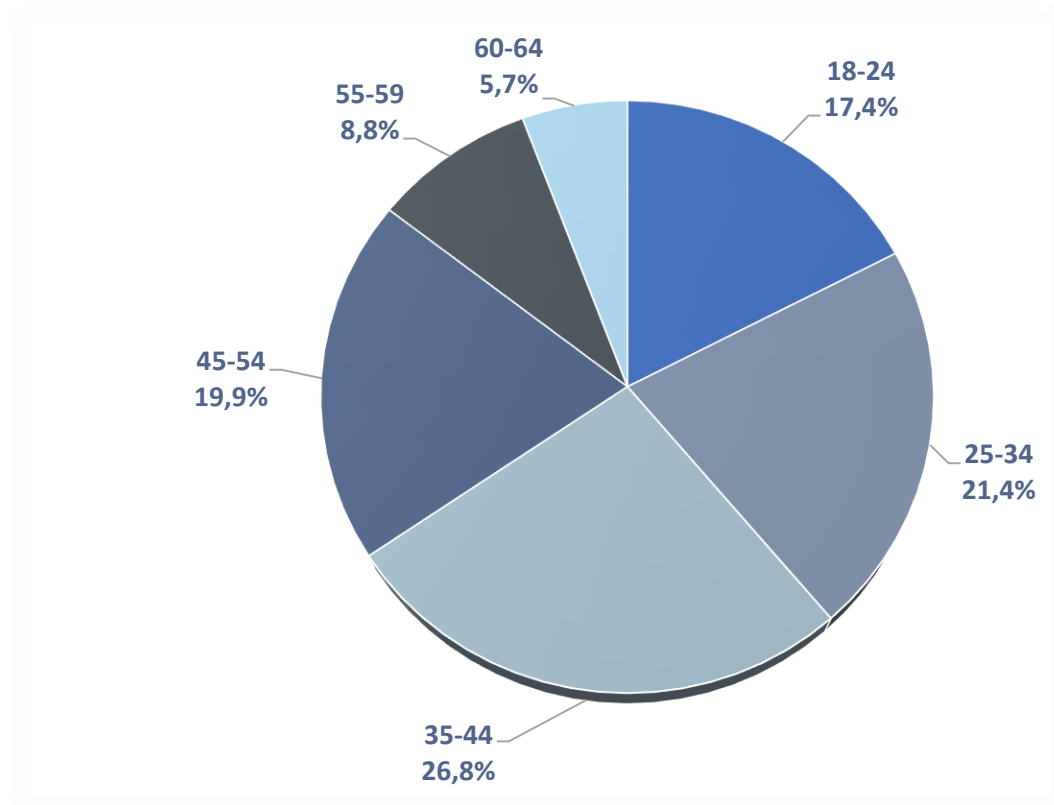
4. Struktura osób bezrobotnych zarejestrowanych w PUP w Lesznie

Wyszczególnienie	XI 2023		XI 2024	
	Liczba bezrobotnych	% ogółu	Liczba bezrobotnych	% ogółu
Kobiety	945	62,0%	921	60,2%
Zasiłkobiorky	280	18,4%	278	18,2%
Bez kwalifikacji zawodowych	365	24,0%	370	24,2%
Bez doświadczenia zawodowego	219	14,4%	245	16,0%
Bezrobotni do 30 roku życia	431	28,3%	422	27,6%
Młodzi - do 25 roku życia	233	15,3%	267	17,4%
Długotrwale bezrobotni	550	36,1%	560	36,6%
Powyżej 50 r. życia	374	24,5%	372	24,3%
Zamieszkali na wsi	572	37,5%	576	37,6%
Niepełnosprawni	170	11,2%	151	9,9%

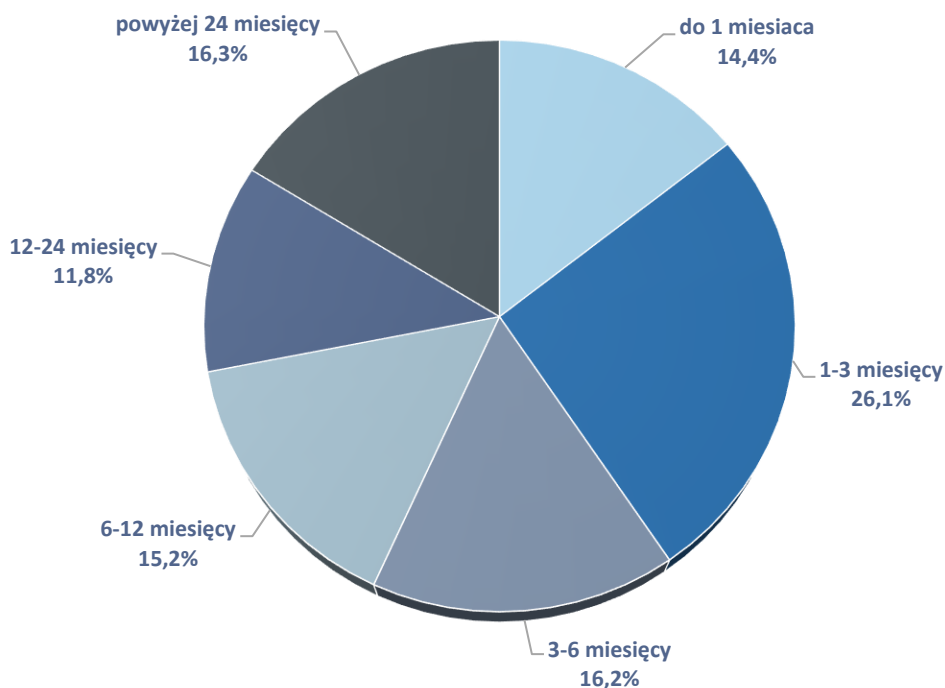
4.1. Struktura bezrobotnych według wykształcenia – stan na dzień 30.11.2024 r



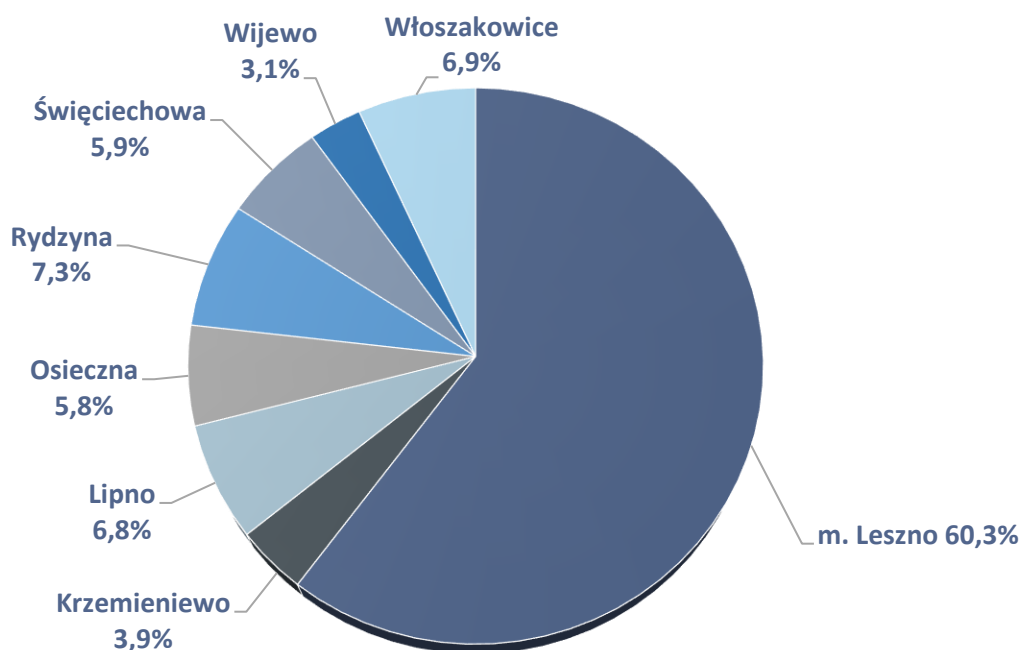
4.2. Struktura bezrobotnych według wieku – stan na dzień 30.11.2024 r



4.3. Struktura bezrobotnych według czasu pozostawania bez pracy – stan na dzień 30.11.2024 r

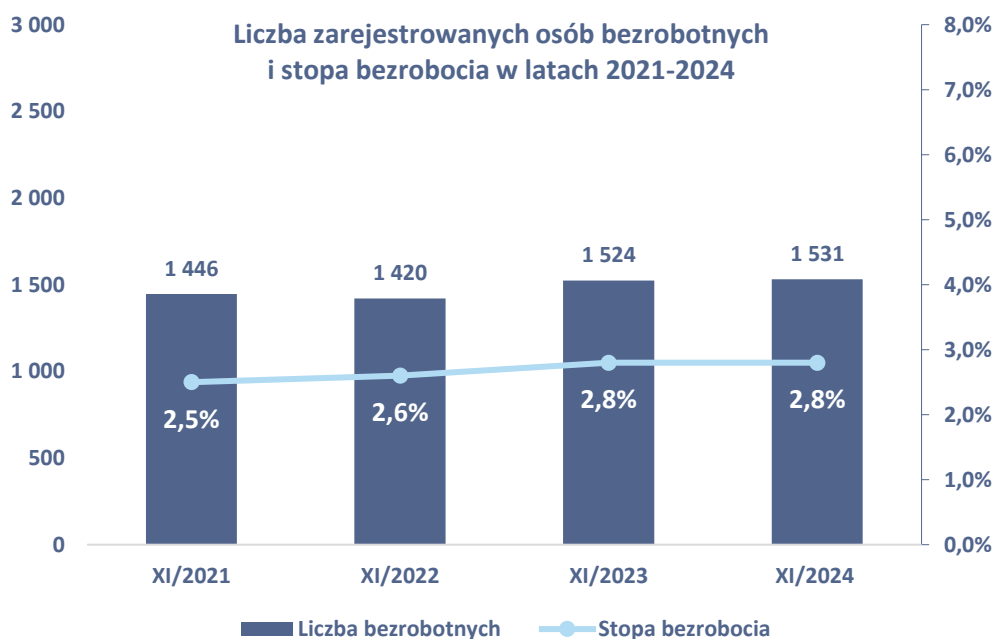


4.4. Struktura bezrobotnych według gmin – stan na dzień 30.11.2024 r



5. Informacja o sytuacji na rynku pracy w listopadzie 2024 r.

W końcu listopada 2024 r. liczba bezrobotnych zarejestrowanych w Powiatowym Urzędzie Pracy w Lesznie wyniosła **1.531** osób, w tym 921 kobiet (udział kobiet w ogólnej liczbie bezrobotnych wyniósł 60,2%). Ponadto w ewidencji urzędu pracy pozostawało 77 osób poszukujących pracy. W porównaniu do października 2024 r. liczba bezrobotnych zmniejszyła się o 3 osoby, tj. o 0,2%.

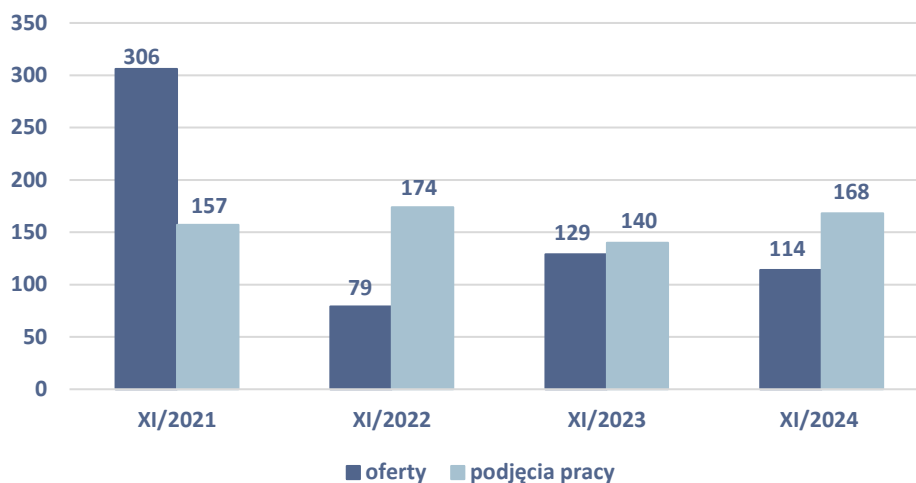


Wśród bezrobotnych pozostających w ewidencji urzędu w końcu listopada 2024 r., prawo do zasiłku posiadało 278 osób, tj. 18,2% ogółu. W listopadzie 2024 r. w Powiatowym Urzędzie Pracy w Lesznie zarejestrowano 241 osób bezrobotnych, w tym 130 kobiet. W porównaniu do października 2024 r. liczba rejestracji spadła o 66 osób. Wśród osób rejestrujących się, zdecydowaną większość stanowiły osoby, które już wcześniej pracowały – 210 osób, tj. 87,1%.



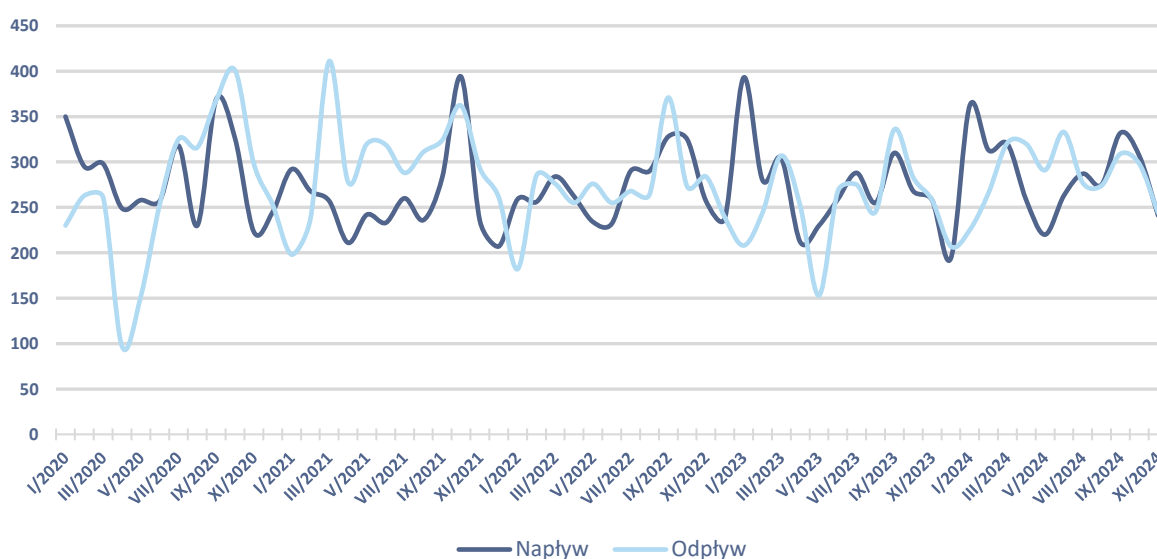
W analizowanym miesiącu pracodawcy zgłosili w Powiatowym Urzędzie Pracy w Lesznie 114 wolnych miejsc pracy. Na jedną ofertę pracy przypadało średnio 5 bezrobotnych.

Oferty pracy i podjęcia pracy w latach 2021-2024



W listopadzie 2024 r. pracę podjęło 168 osób bezrobotnych, (tj. o 28 osób mniej niż w październiku 2024 r.). Zaktywizowano 21 osób, w tym: 5 osób otrzymało środki na podjęcie działalności gospodarczej, 5 osób zatrudniono w ramach wyposażenia/doposażenia stanowiska pracy, 9 osób wyłączono z powodu rozpoczęcia szkolenia i 1 z powodu rozpoczęcia stażu. 1 osoba otrzymała bon na zasiedlenie. W listopadzie 2024 roku doradcy klienta przygotowali Indywidualny Plan Działania dla 212 osób.

Napływ i odpływ bezrobotnych w latach 2020-2024



6. Podsumowanie cech charakterystycznych leszczyńskiego rynku pracy

W okresie styczeń-listopad 2024 r. w porównaniu styczeń-listopad 2023 r.

1. Napływ do bezrobocia – większy o 121 osób.
2. Odpływ z bezrobocia – większy o 206 osób.
3. Spadek ogólnej liczby ofert pracy – o 18.
4. Wzrost liczby podjęć pracy ogółem – o 171 osób.

Według stanu na koniec listopada 2024 r. w porównaniu do listopada 2023 r.

5. Wzrost liczby bezrobotnych – ogółem o 7 osób.
 - liczba kobiet spadła – o 24 osoby.
6. Wzrost liczby bezrobotnych mieszkańców wsi – o 4 osoby.
7. Spadek liczby osób uprawnionych do zasiłku dla bezrobotnych – o 2 osoby.
8. Spadek liczby osób do 30 roku życia – o 9 osób.
9. Spadek liczby osób powyżej 50 roku życia – o 2 osoby.
10. Wzrost liczby osób długotrwale bezrobotnych – o 10 osób.