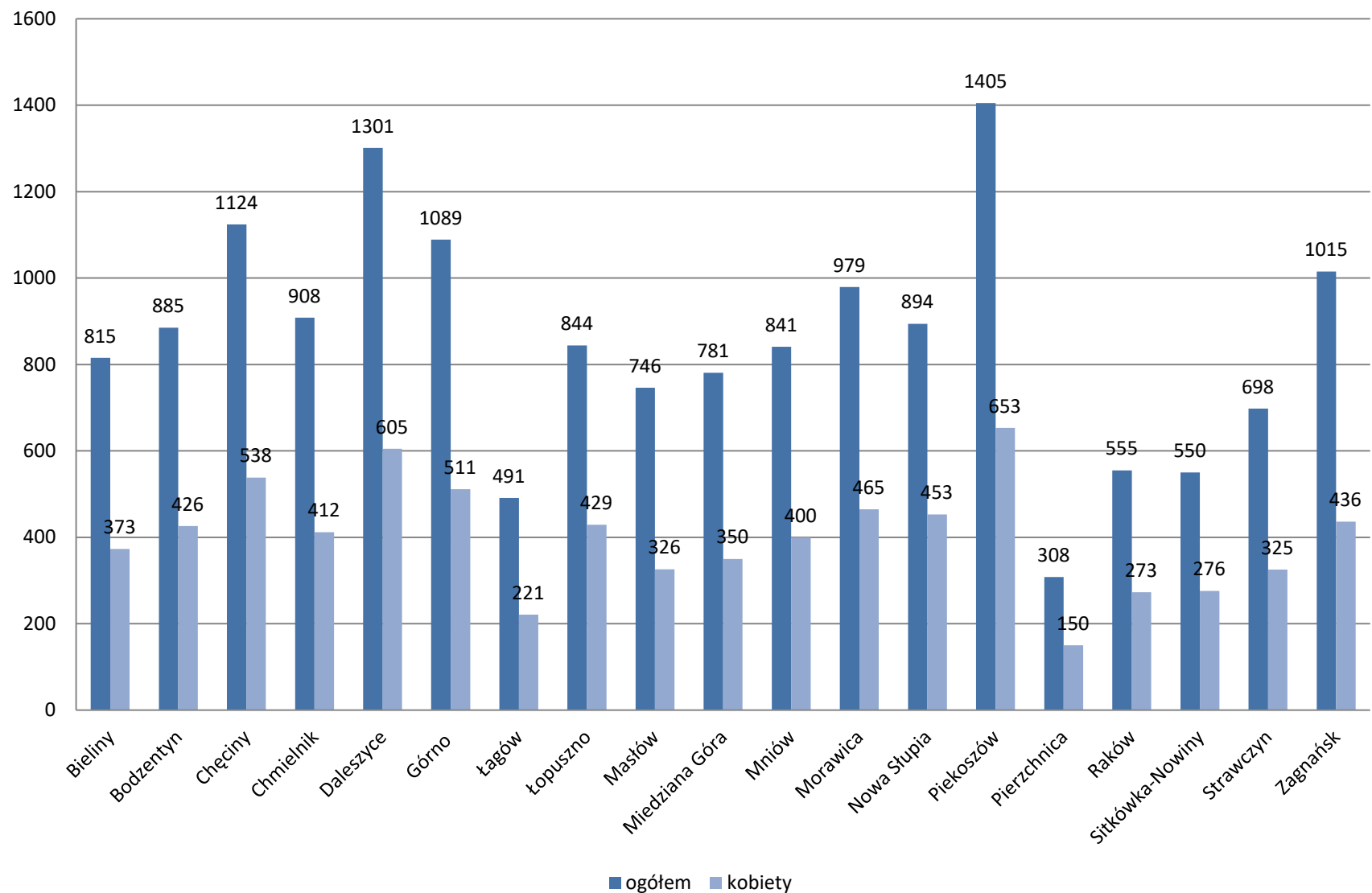
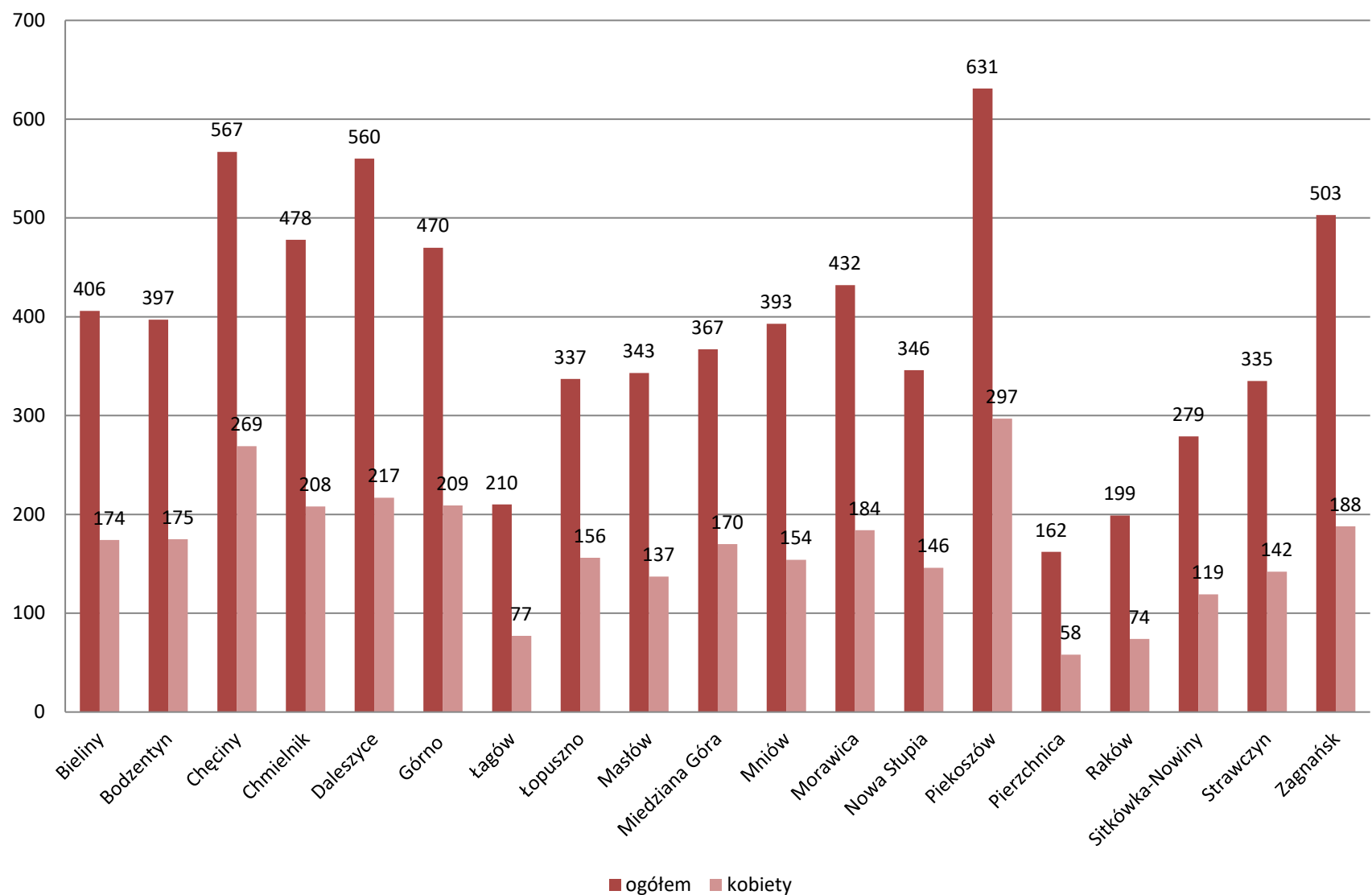


Bezrobotni wyłączeni z ewidencji na przestrzeni roku 2012	Wyrejestrowani		w tym podjęciem pracy:		niesubsydiowanej		subsydiowanej	
	ogółem	kobiety	ogółem	kobiety	ogółem	kobiety	ogółem	kobiety
Bieliny	815	373	406	174	356	149	50	25
Bodzentyń	885	426	397	175	334	151	63	24
Chęciny	1124	538	567	269	489	227	78	42
Chmielnik	908	412	478	208	407	165	71	43
Daleszyce	1301	605	560	217	455	188	105	29
Górno	1089	511	470	209	414	190	56	19
Łagów	491	221	210	77	162	64	48	13
Łopuszno	844	429	337	156	261	133	76	23
Masłów	746	326	343	137	312	126	31	11
Miedziana Góra	781	350	367	170	307	149	60	21
Mniów	841	400	393	154	328	133	65	21
Morawica	979	465	432	184	403	173	29	11
Nowa Słupia	894	453	346	146	286	118	60	28
Piekoszów	1405	653	631	297	548	249	83	48
Pierzchnica	308	150	162	58	152	55	10	3
Raków	555	273	199	74	175	63	24	11
Sitkówka-Nowiny	550	276	279	119	234	99	45	20
Strawczyn	698	325	335	142	282	132	53	10
Zagnańsk	1015	436	503	188	444	169	59	19
<b>Razem</b>	<b>16229</b>	<b>7622</b>	<b>7415</b>	<b>3154</b>	<b>6349</b>	<b>2733</b>	<b>1066</b>	<b>421</b>

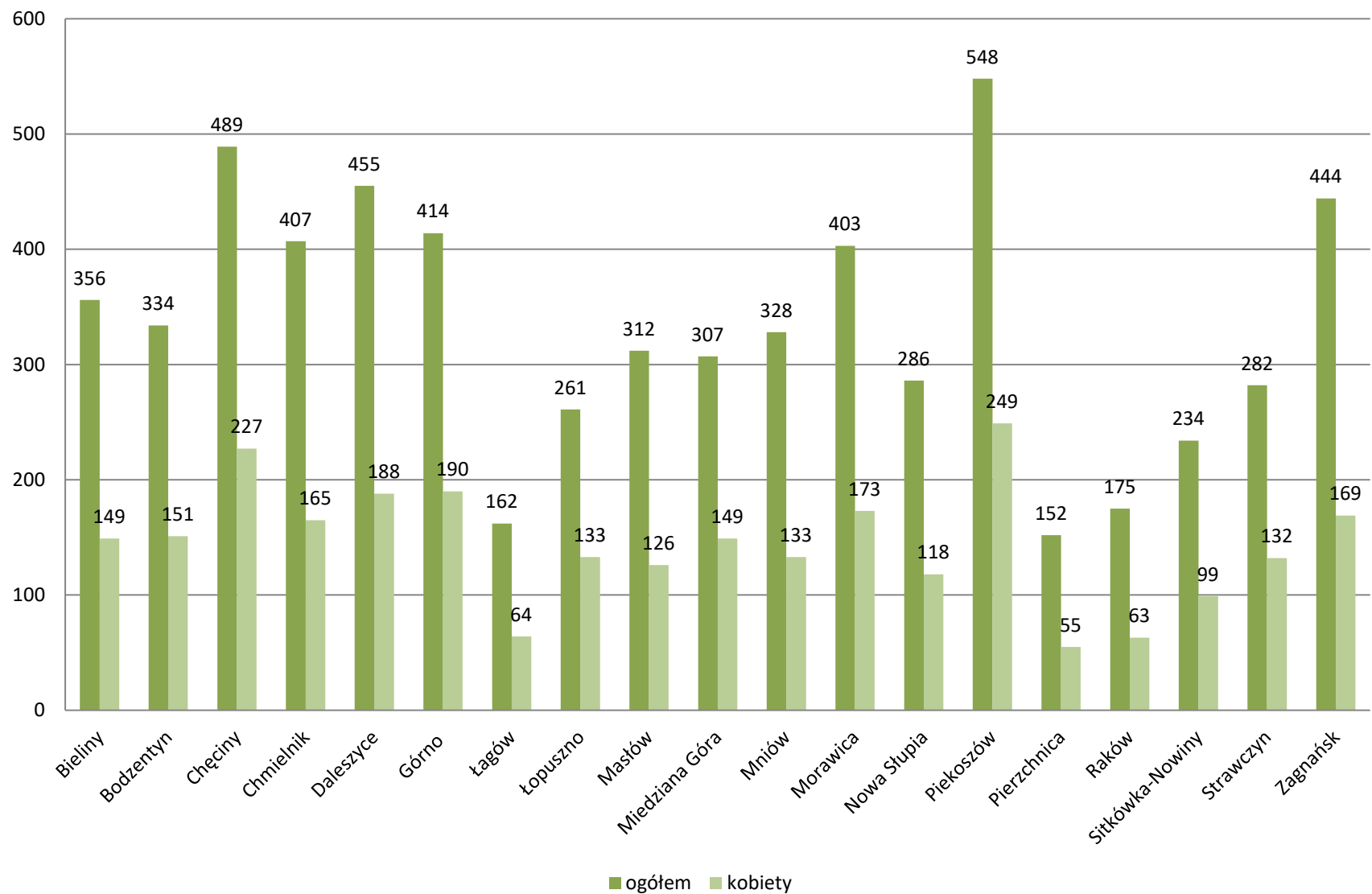
### Bezrobotni wyłączeni z ewidencji na przestrzeni roku 2012 - wyrejestrowani



Bezrobotni wyłączeni z ewidencji na przestrzeni roku 2012 - w tym podjęcie pracy



### Bezrobotni wyłączeni z ewidencji na przestrzeni roku 2012 - podjęcie pracy niesubsydiowanej



### Bezrobotni wyłączeni z ewidencji na przestrzeni roku 2012 - podjęcie pracy subsydiowanej

