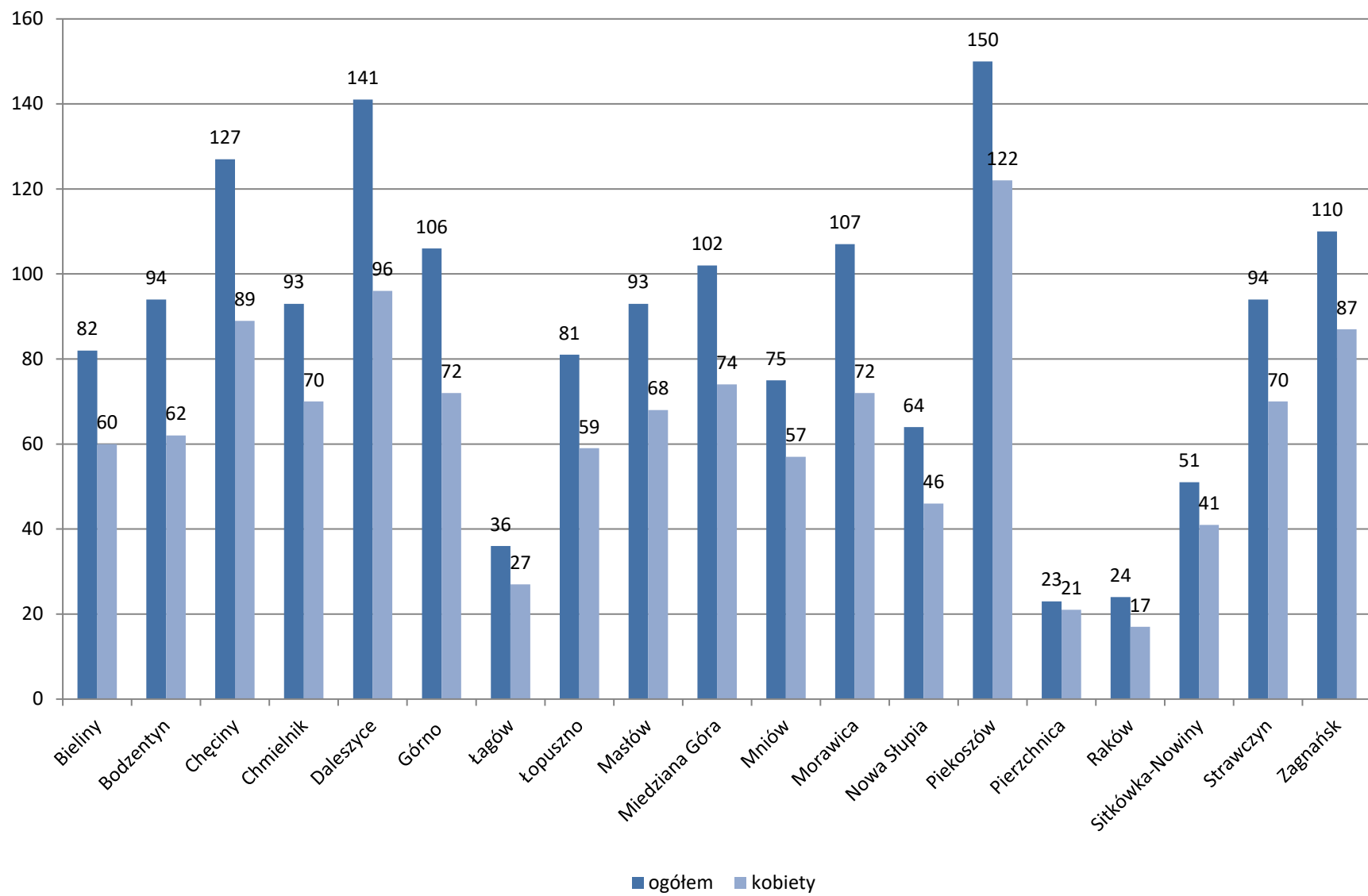
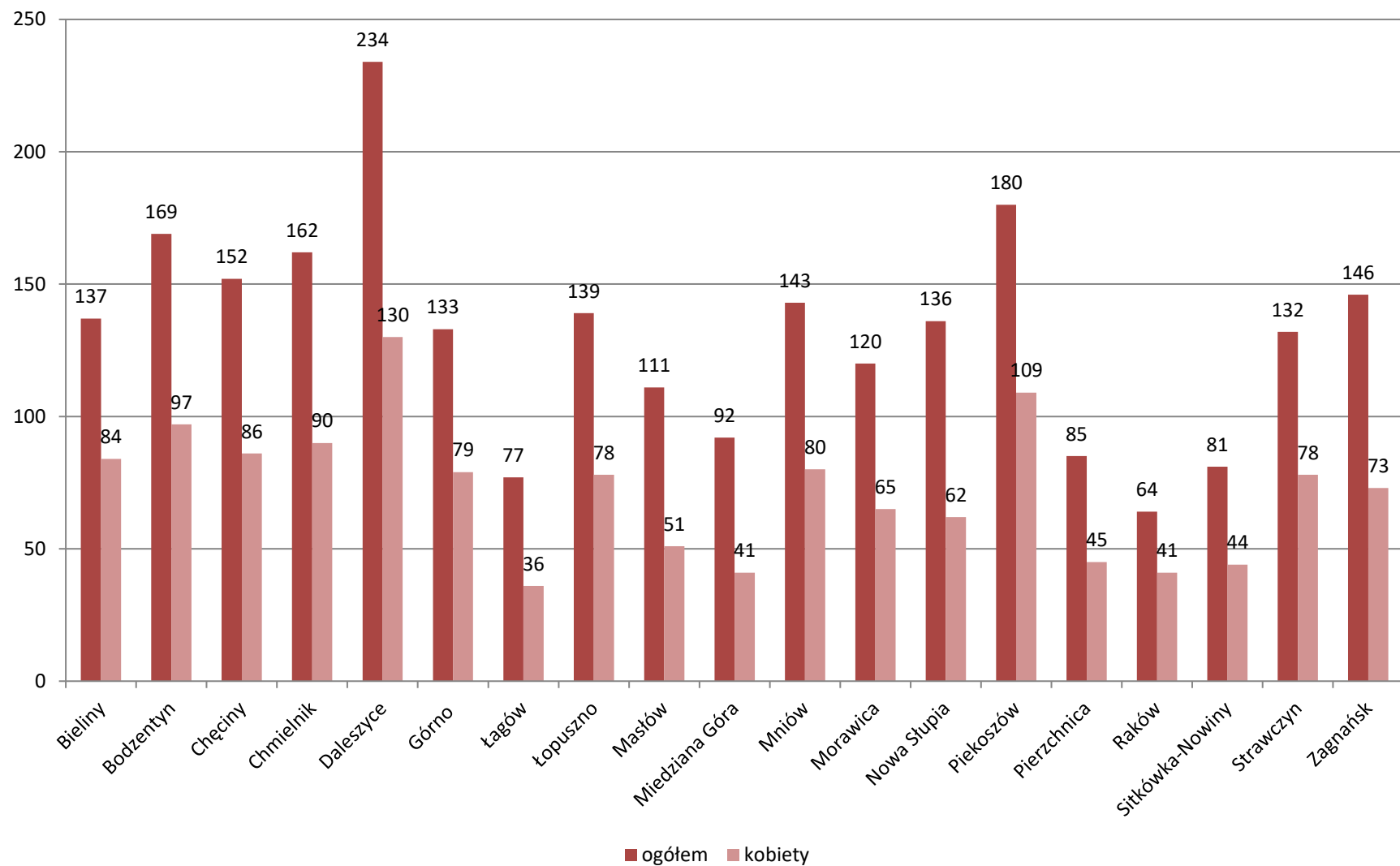


Bezrobotni w podziale na wykształcenie stan na koniec 2016 roku	Wyższe		Policealne i średnie zawodowe		Średnie ogólnokształcące		Zasadnicze zawodowe		Gimnazjalne i poniżej		Ogółem	Kobiety
	ogółem	kobiety	ogółem	kobiety	ogółem	kobiety	ogółem	kobiety	ogółem	kobiety		
Bieliny	82	60	137	84	38	20	119	46	97	41	473	251
Bodzentyn	94	62	169	97	87	50	224	58	148	47	722	314
Chęciny	127	89	152	86	64	46	155	58	113	53	611	332
Chmielnik	93	70	162	90	80	53	178	65	110	40	623	318
Daleszyce	141	96	234	130	72	37	220	57	212	55	879	375
Górno	106	72	133	79	43	27	129	36	130	31	541	245
Łagów	36	27	77	36	35	26	94	44	74	24	316	157
Łopuszno	81	59	139	78	73	48	112	54	119	57	524	296
Mastów	93	68	111	51	38	17	106	38	92	27	440	201
Miedziana Góra	102	74	92	41	28	21	127	41	92	34	441	211
Mniów	75	57	143	80	52	36	163	60	167	67	600	300
Morawica	107	72	120	65	41	26	111	30	77	21	456	214
Nowa Słupia	64	46	136	62	76	42	169	86	139	52	584	288
Piekoszów	150	122	180	109	77	50	217	56	153	52	777	389
Pierzchnica	23	21	85	45	16	8	70	19	70	22	264	115
Raków	24	17	64	41	29	14	80	33	79	32	276	137
Sitkówka-Nowiny	51	41	81	44	41	27	72	21	45	21	290	154
Strawczyn	94	70	132	78	54	40	151	47	115	41	546	276
Zagnańsk	110	87	146	73	47	26	155	46	99	39	557	271
<b>Razem</b>	<b>1653</b>	<b>1210</b>	<b>2493</b>	<b>1369</b>	<b>991</b>	<b>614</b>	<b>2652</b>	<b>895</b>	<b>2131</b>	<b>756</b>	<b>9920</b>	<b>4844</b>

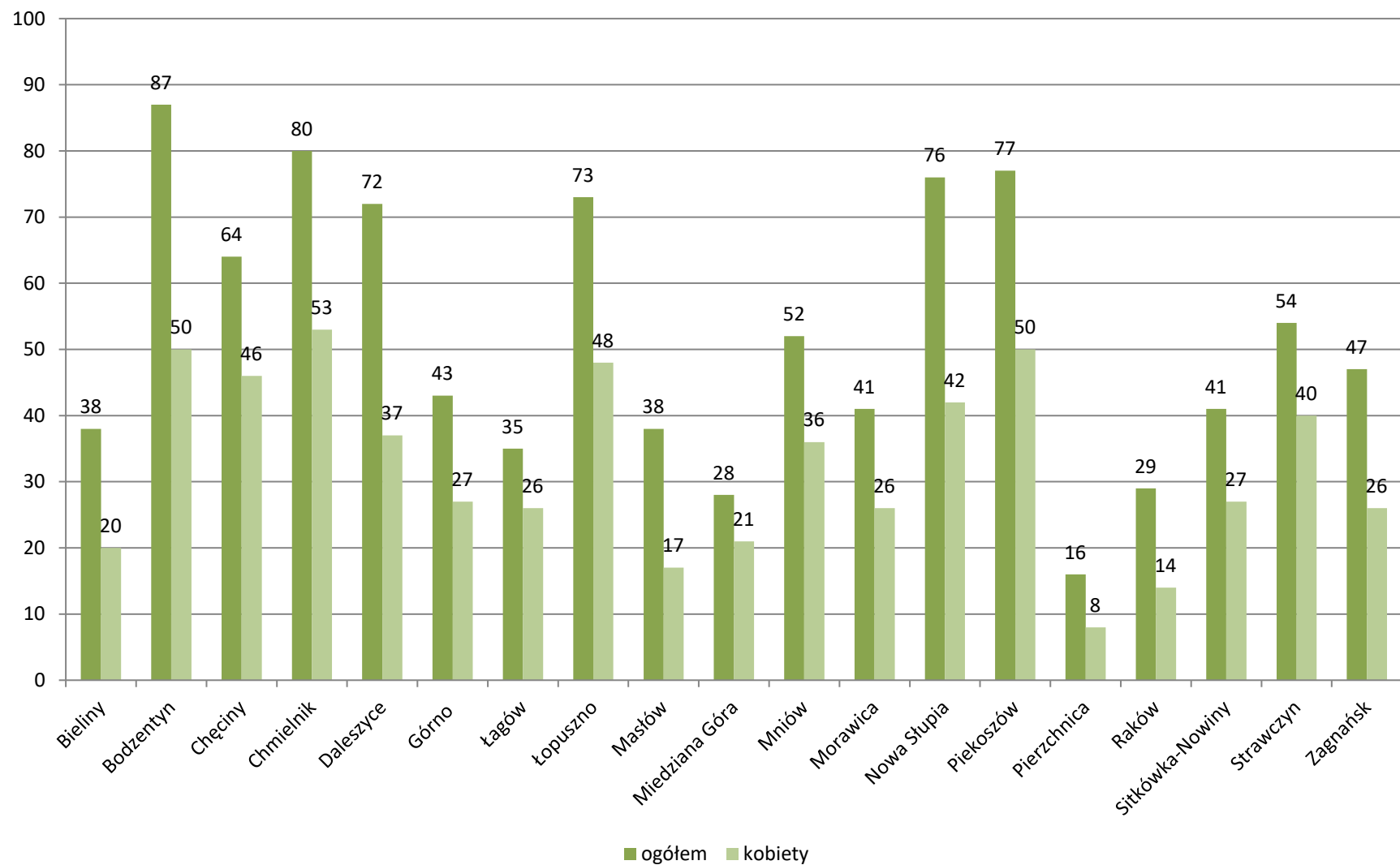
Bezrobotni w podziale na wykształcenie stan na koniec 2016 roku - wykształcenie wyższe



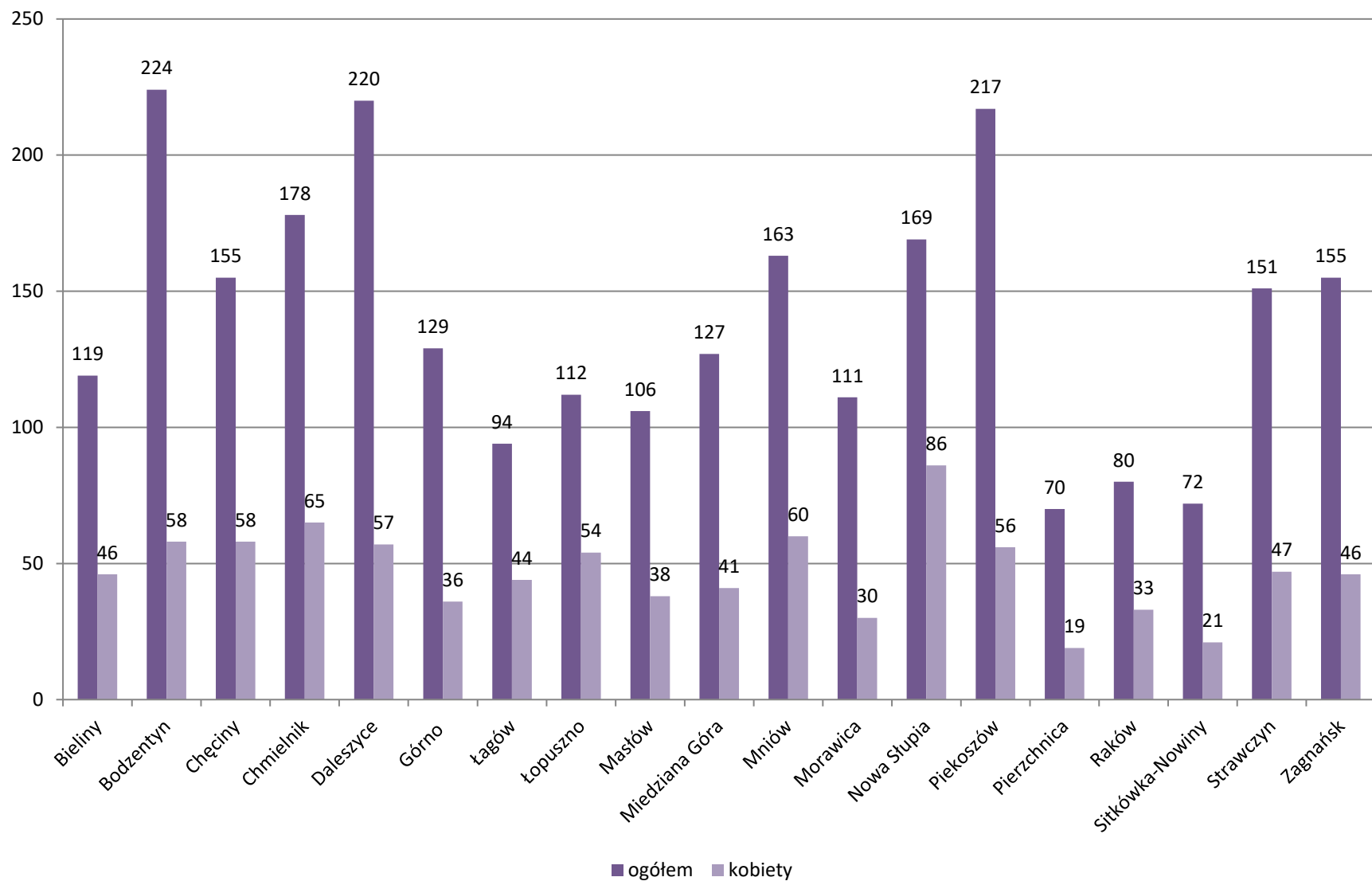
**Bezrobotni w podziale na wykształcenie stan na koniec 2016 roku - wykształcenie policealne i średnie zawodowe**



**Bezrobotni w podziale na wykształcenie stan na koniec 2016 roku - wykształcenie średnie  
ogólnokształcące**



Bezrobotni w podziale na wykształcenie stan na koniec 2016 roku - wykształcenie zasadnicze zawodowe



Bezrobotni w podziale na wykształcenie stan na koniec 2016 roku - wykształcenie gimnazjalne i poniżej

