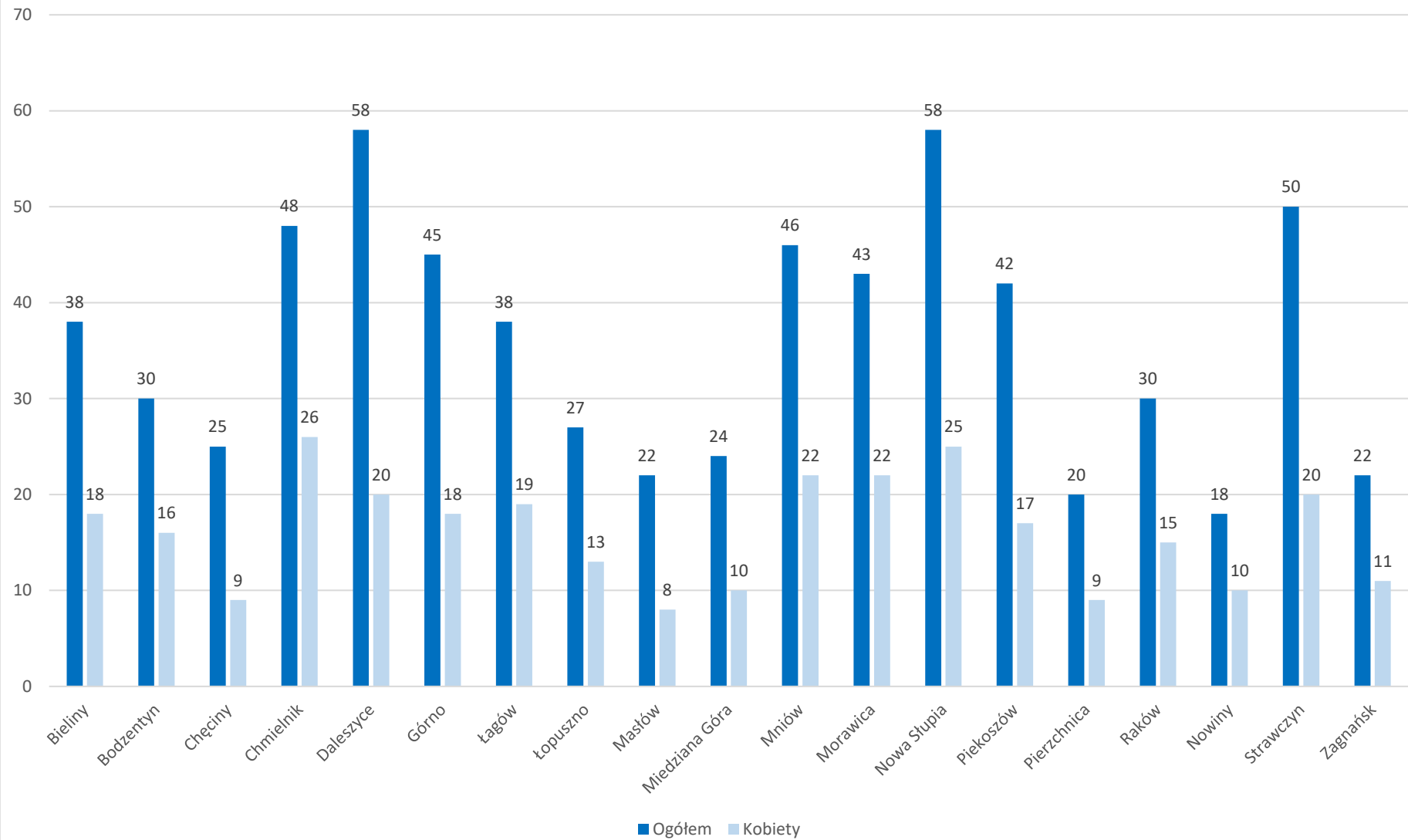
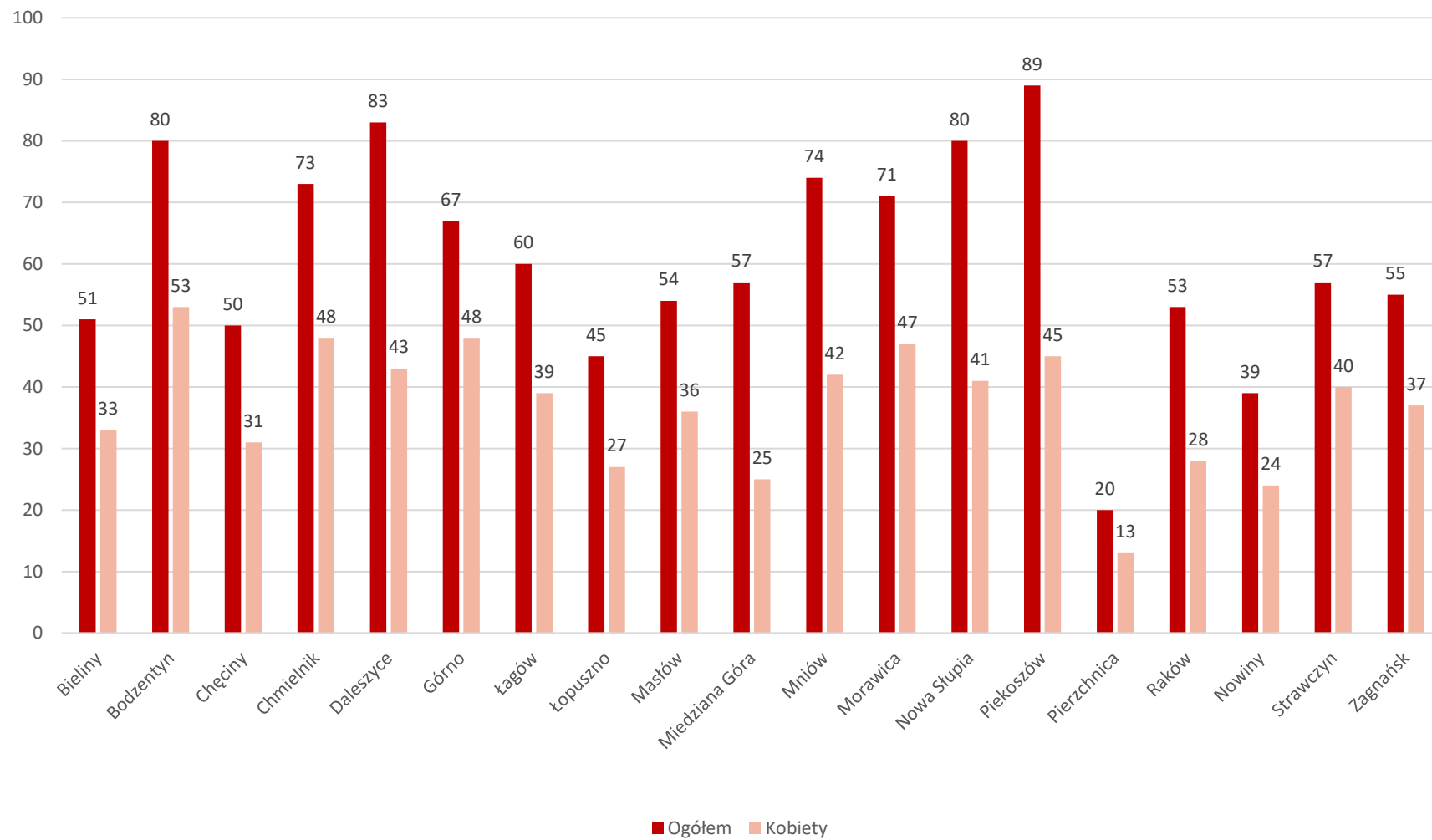


Bezrobotni w podziale na wiek stan na koniec 2024 roku	18-24		25-34		35-44		45-54		55-59		Powyżej 60 roku życia		Ogółem	Kobiety
	Ogółem	Kobiety	Ogółem	Kobiety	Ogółem	Kobiety	Ogółem	Kobiety	Ogółem	Kobiety	Ogółem	Kobiety		
Bieliny	38	18	51	33	44	22	29	16	8	3	7	0	177	92
Bodzentyn	30	16	80	53	42	20	32	15	20	6	15	0	219	110
Chęciny	25	9	50	31	42	27	51	18	20	13	12	0	200	98
Chmielnik	48	26	73	48	68	32	55	22	28	12	22	0	294	140
Daleszyce	58	20	83	43	81	45	61	30	26	9	10	0	319	147
Górno	45	18	67	48	64	38	31	15	14	7	7	0	228	126
Łagów	38	19	60	39	30	10	21	7	7	2	6	0	162	77
Łopuszno	27	13	45	27	27	15	22	13	17	11	7	0	145	79
Masłów	22	8	54	36	40	23	36	19	12	7	18	0	182	93
Miedziana Góra	24	10	57	25	61	31	53	21	20	5	13	0	228	92
Mniów	46	22	74	42	72	43	51	30	32	16	18	0	293	153
Morawica	43	22	71	47	63	41	40	18	18	5	11	0	246	133
Nowa Słupia	58	25	80	41	63	33	45	21	22	6	18	0	286	126
Piekoszów	42	17	89	45	79	45	49	32	30	12	14	0	303	151
Pierzchnica	20	9	20	13	24	16	26	9	9	2	10	0	109	49
Raków	30	15	53	28	31	18	21	15	19	9	8	0	162	85
Nowiny	18	10	39	24	31	18	21	12	10	4	11	0	130	68
Strawczyn	50	20	57	40	48	31	38	17	18	7	9	0	220	115
Zagnańsk	22	11	55	37	64	35	38	18	22	8	14	0	215	109
<b>Razem</b>	<b>684</b>	<b>308</b>	<b>1158</b>	<b>700</b>	<b>974</b>	<b>543</b>	<b>720</b>	<b>348</b>	<b>352</b>	<b>144</b>	<b>230</b>	<b>0</b>	<b>4118</b>	<b>2043</b>

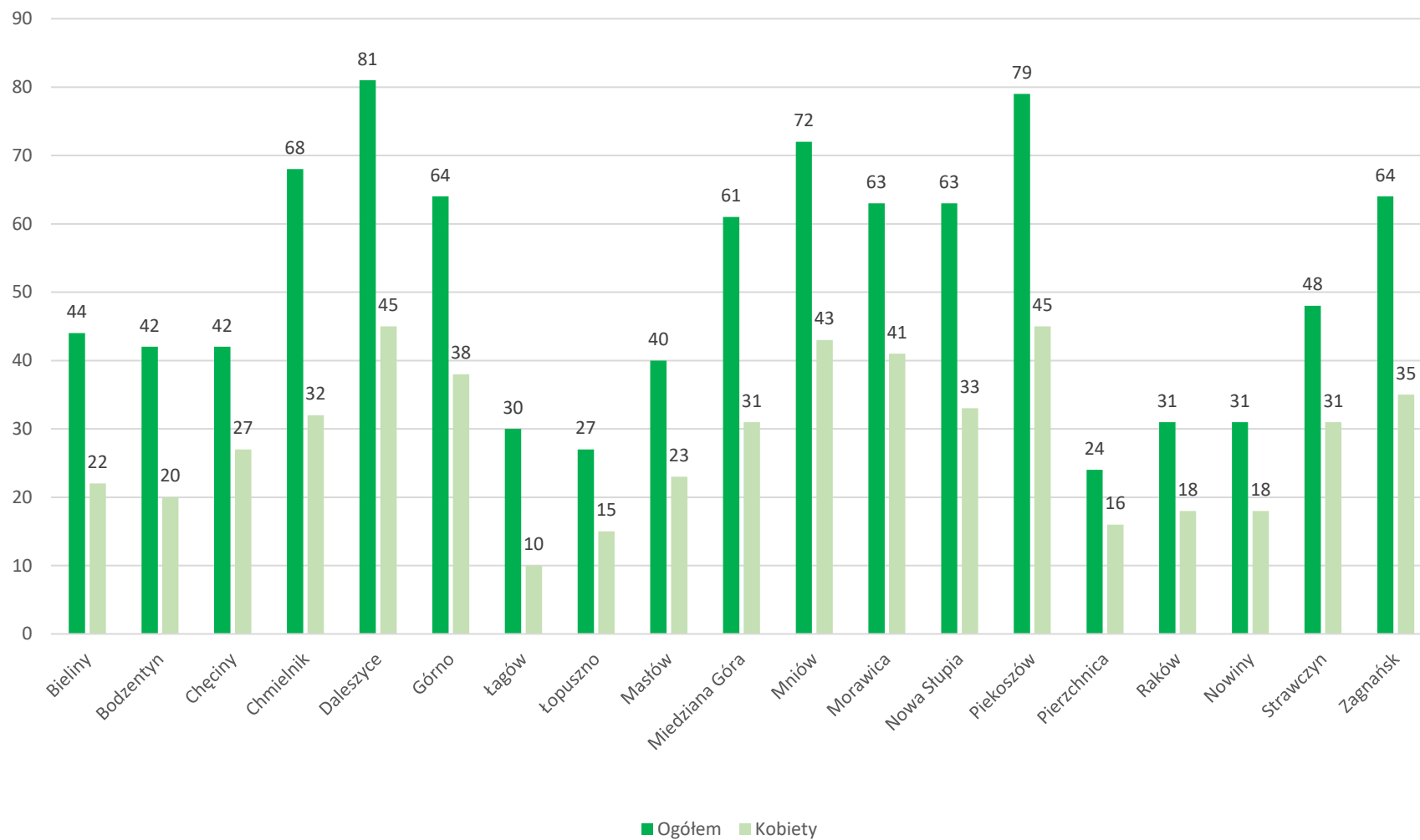
### Bezrobotni w podziale na wiek - stan na koniec 2024 roku - 18-24



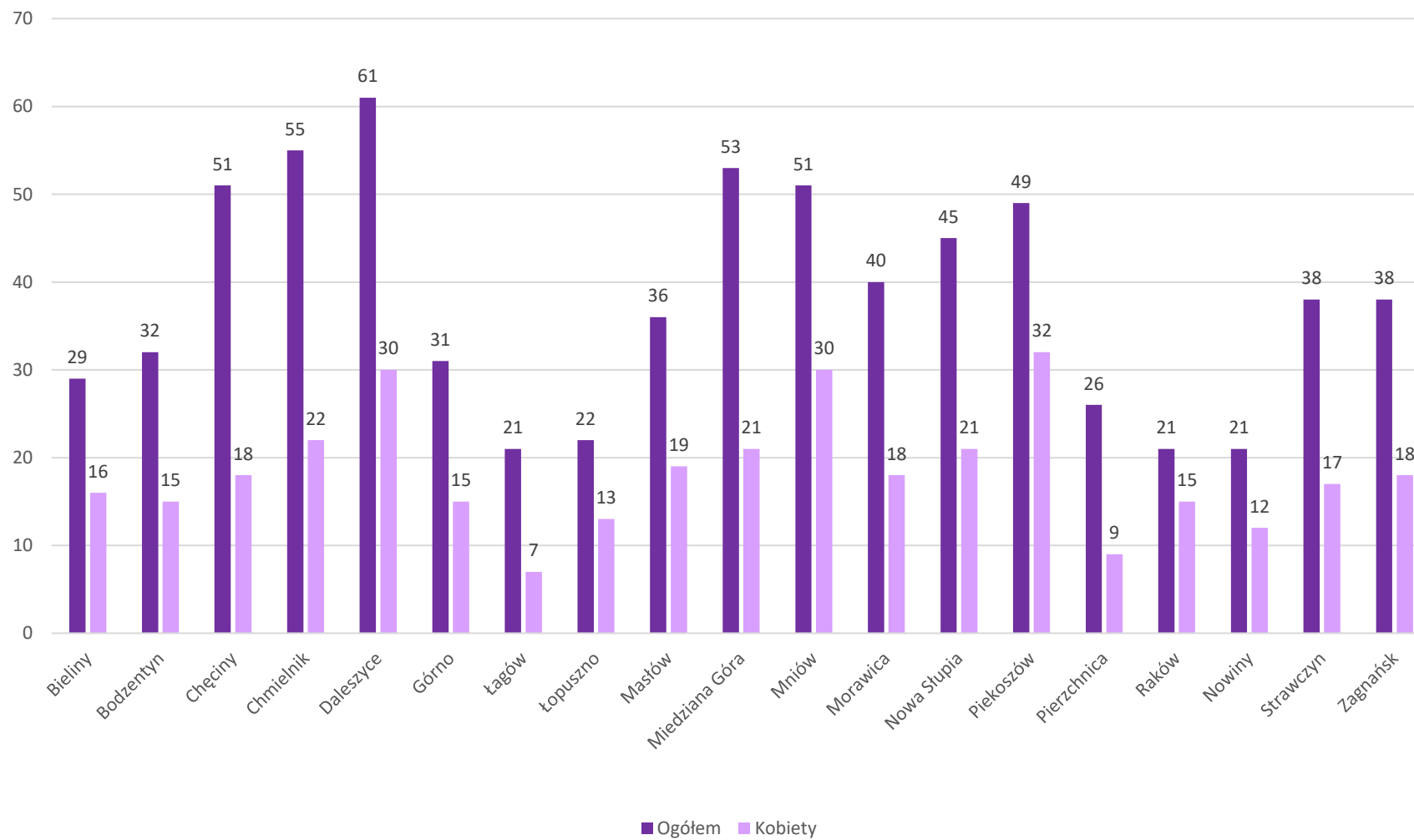
### Bezrobotni w podziale na wiek - stan na koniec 2024 roku - 25-34



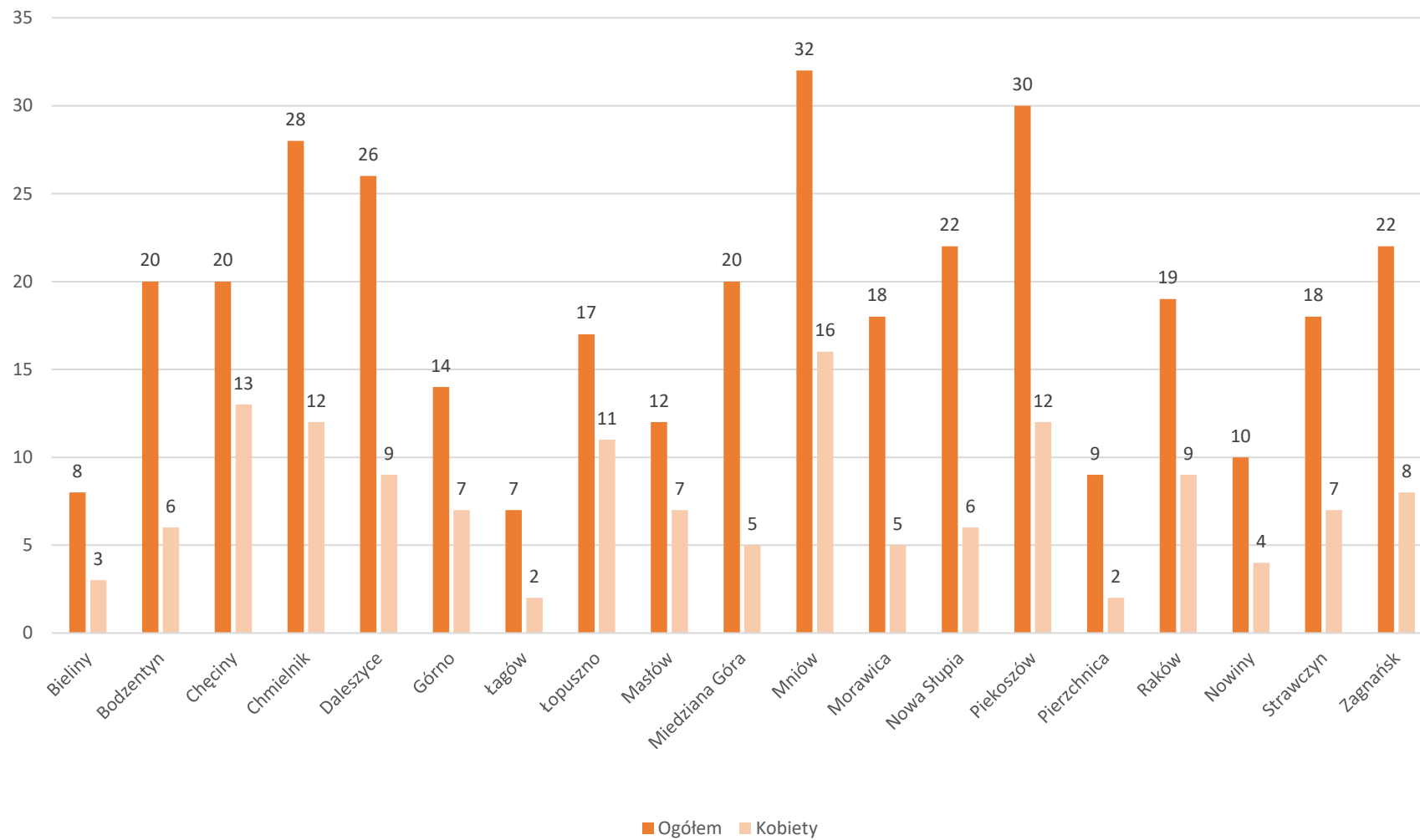
### Bezrobotni w podziale na wiek - stan na koniec 2024 roku - 35-44



## Bezrobotni w podziale na wiek - stan na koniec 2024 roku - 45-54



## Bezrobotni w podziale na wiek - stan na koniec 2024 roku - 55-59



## Bezrobotni w podziale na wiek - stan na koniec 2024 roku - powyżej 60 roku życia

