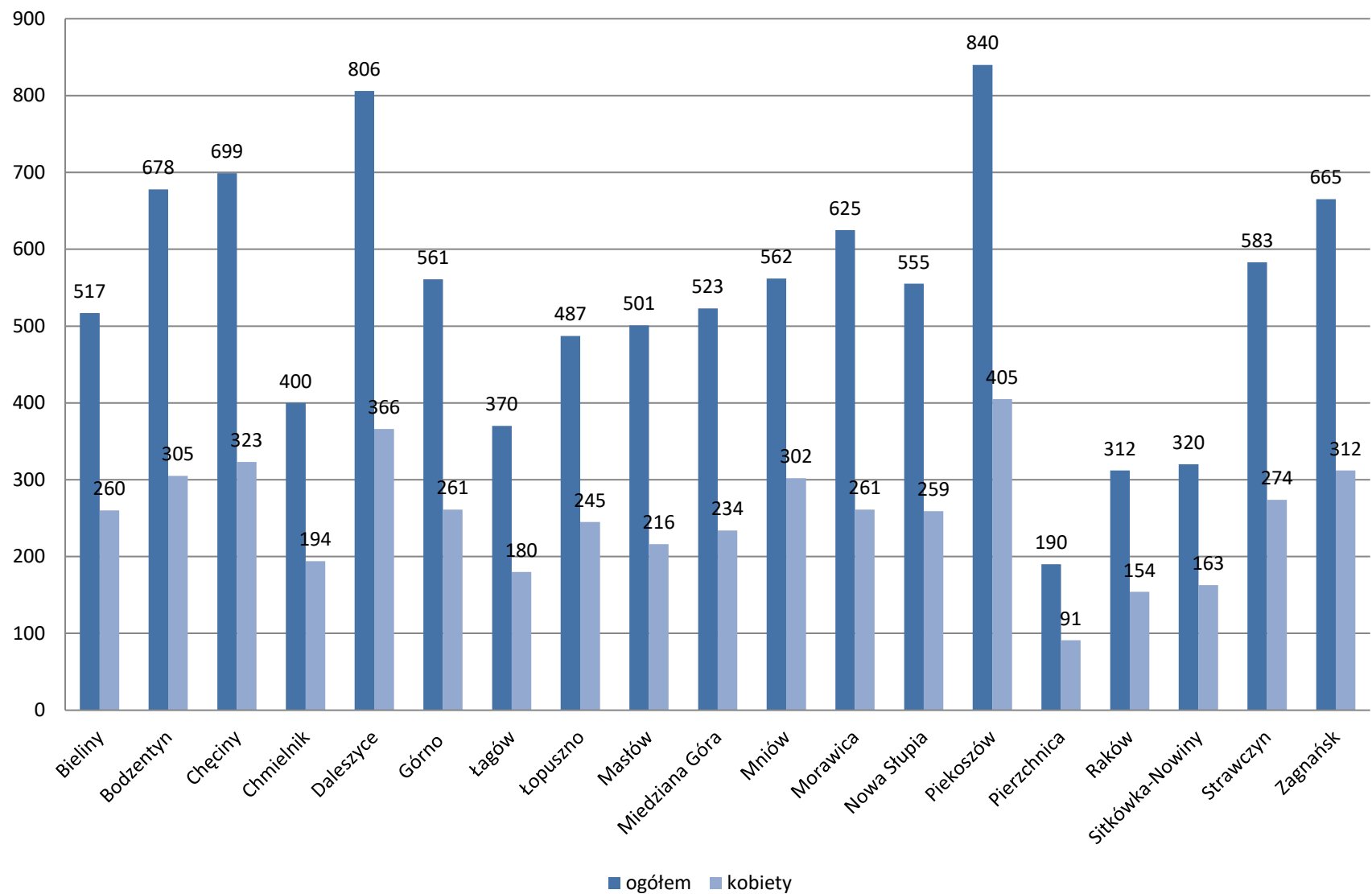
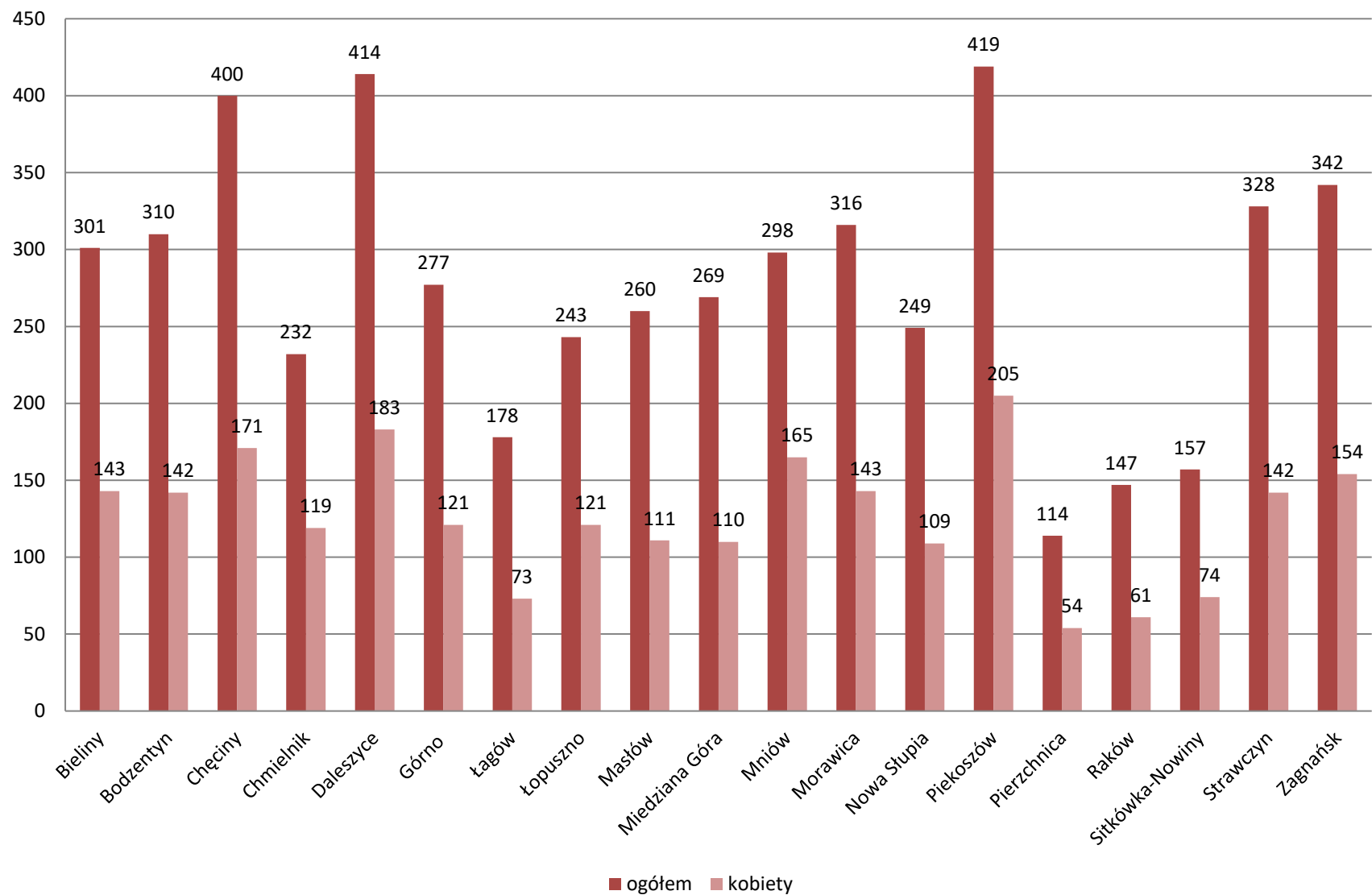


Bezrobotni wyłączeni z ewidencji na przestrzeni roku 2020	Wyrejestrowani		w tym podjęciem pracy:		niesubsydiowanej		subsydiowanej	
	ogółem	kobiety	ogółem	kobiety	ogółem	kobiety	ogółem	kobiety
Bieliny	517	260	301	143	267	126	34	17
Bodzentyń	678	305	310	142	268	117	42	25
Chęciny	699	323	400	171	351	149	49	22
Chmielnik	400	194	232	119	210	108	22	11
Daleszyce	806	366	414	183	352	161	62	22
Górno	561	261	277	121	236	112	41	9
Łagów	370	180	178	73	161	68	17	5
Łopuszno	487	245	243	121	205	105	38	16
Masłów	501	216	260	111	229	104	31	7
Miedziana Góra	523	234	269	110	226	101	43	9
Mniów	562	302	298	165	255	146	43	19
Morawica	625	261	316	143	276	128	40	15
Nowa Słupia	555	259	249	109	215	97	34	12
Piekoszów	840	405	419	205	366	187	53	18
Pierzchnica	190	91	114	54	103	48	11	6
Raków	312	154	147	61	128	55	19	6
Sitkówka-Nowiny	320	163	157	74	143	67	14	7
Strawczyn	583	274	328	142	282	125	46	17
Zagnańsk	665	312	342	154	287	132	55	22
Razem	10194	4805	5254	2401	4560	2136	694	265

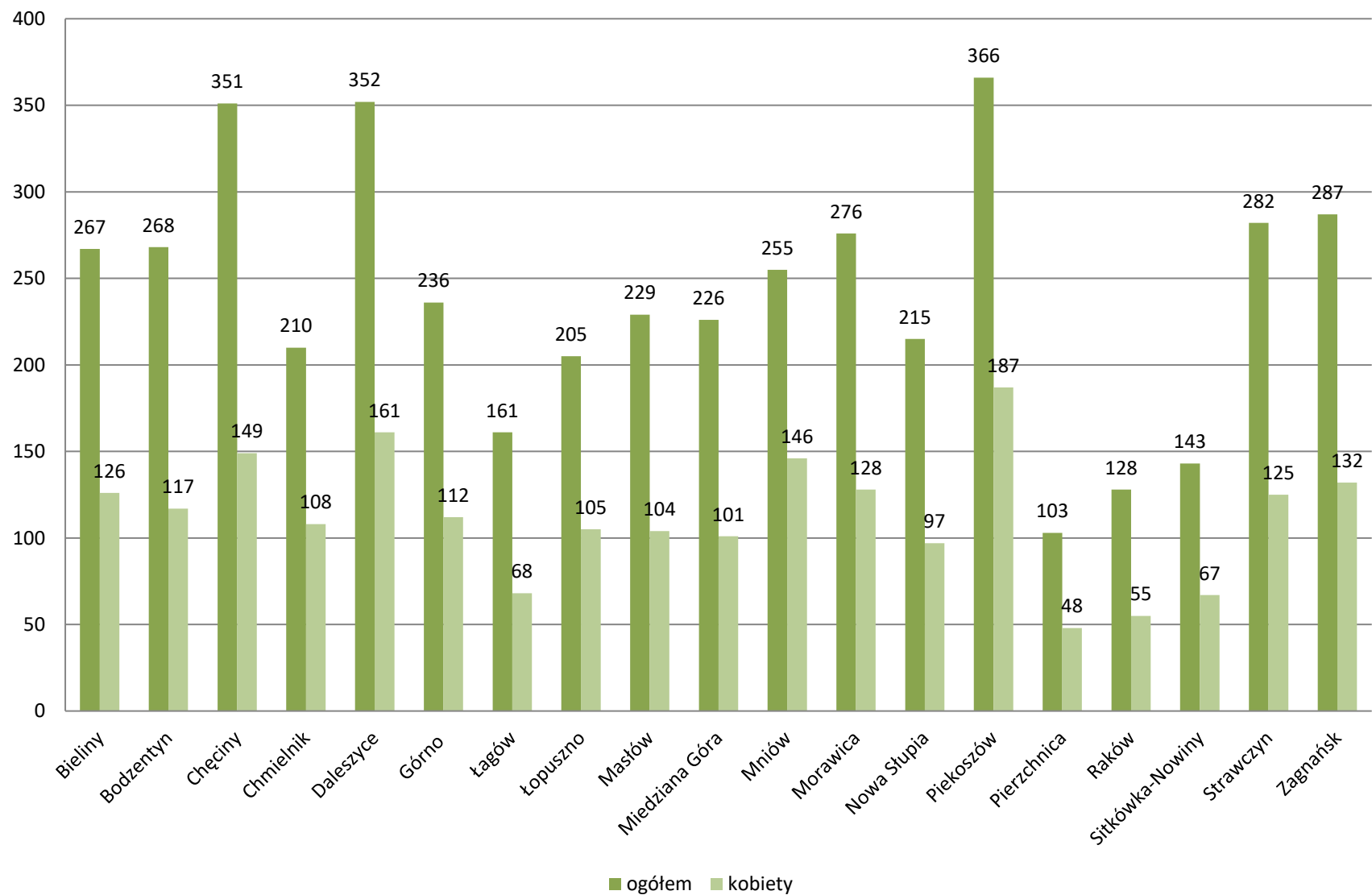
Bezrobotni wyłączeni z ewidencji na przestrzeni roku 2020 - wyrejestrowani



Bezrobotni wyłączeni z ewidencji na przestrzeni roku 2020 - w tym podjęcie pracy



Bezrobotni wyłączeni z ewidencji na przestrzeni roku 2020 - podjęcie pracy niesubsydiowanej



Bezrobotni wyłączeni z ewidencji na przestrzeni roku 2020 - podjęcie pracy subsydiowanej

