

# POWIATOWY URZĄD PRACY W WEJHEROWIE



***MONITORING ZAWODÓW  
DEFICYTOWYCH I NADWYŻKOWYCH  
W POWIECIE WEJHEROWSKIM***

***II PÓŁROCZE 2010 R.***

***CZEŚĆ II***

WEJHEROWO, LIPIEC 2011 R.

## **Wstęp**

Powiatowy Urząd Pracy w Wejherowie analizując sytuację na lokalnym rynku pracy prowadzi stałe badanie zawodów deficytowych i nadwyżkowych. Monitoring ma na celu systematyczną obserwację zjawisk zachodzących na rynku pracy dotyczących popytu na pracę i podaży zasobów pracy na danym terenie.

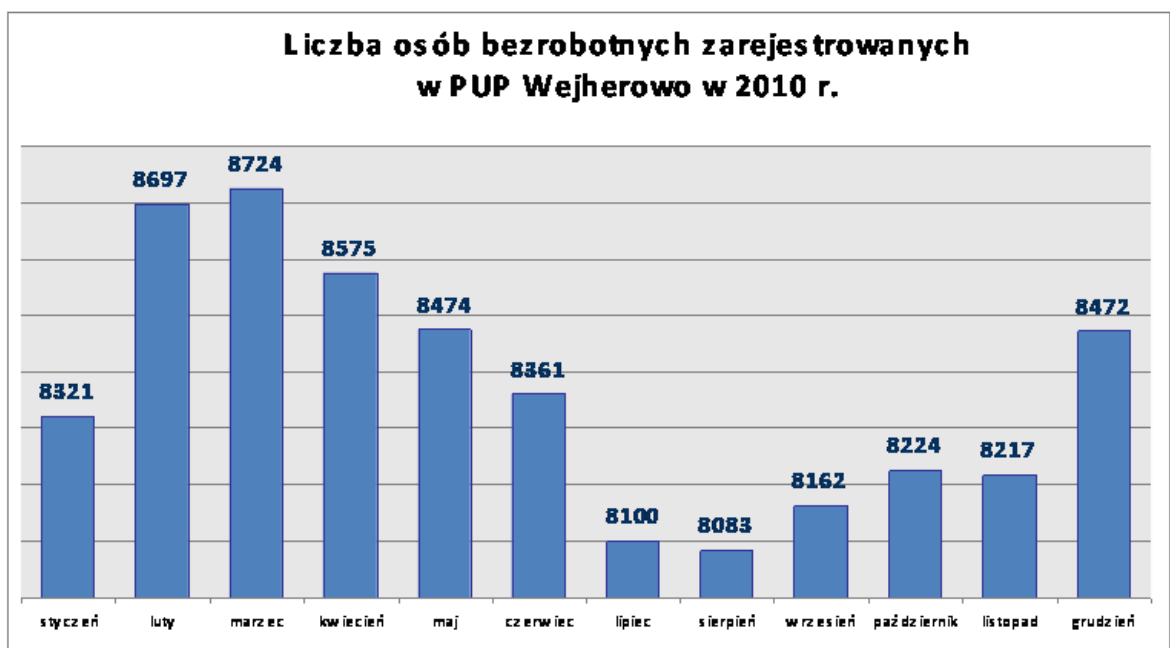
Zgodnie z wytycznymi Ministerstwa Pracy i Polityki Społecznej, PUP Wejherowo przedstawia część II prognostyczną Monitoringu zawodów deficytowych i nadwyżkowych w powiecie wejherowskim za drugie półrocze 2010 roku. Obejmuje ona analizę zawodów deficytowych i nadwyżkowych w oparciu o dane dotyczące absolwentów szkół ponadgimnazjalnych i wyższych za rok akademicki 2009/2010, zarejestrowanych w Powiatowym Urzędzie Pracy w Wejherowie. Analiza dotyczy rodzaju ukończonych szkół oraz kierunków, tym samym zdobytych umiejętności i kwalifikacji osób kończących naukę w 2010 roku.

Celem badania jest pozyskanie informacji pomocnych do obserwacji zmieniającego się zapotrzebowania pracodawców na kwalifikacje zasobów ludzkich. Monitoring ma ponadto służyć lepszemu dopasowaniu kwalifikacji osób poszukujących pracy do oczekiwań pracodawców poprzez wskazanie zawodów deficytowych i nadwyżkowych na danym terenie. Dzięki takiej analizie efektywniejsze staje się poradnictwo zawodowe, czyli wskazanie zainteresowanym zawodów bądź kierunków kształcenia na które jest duże zapotrzebowanie, ze względu na małą liczbę fachowców w tym zakresie, a w jakich branżach obecnie występuje przerost podaży pracowników w stosunku do popytu, co prowadzi do bezrobocia tych osób.

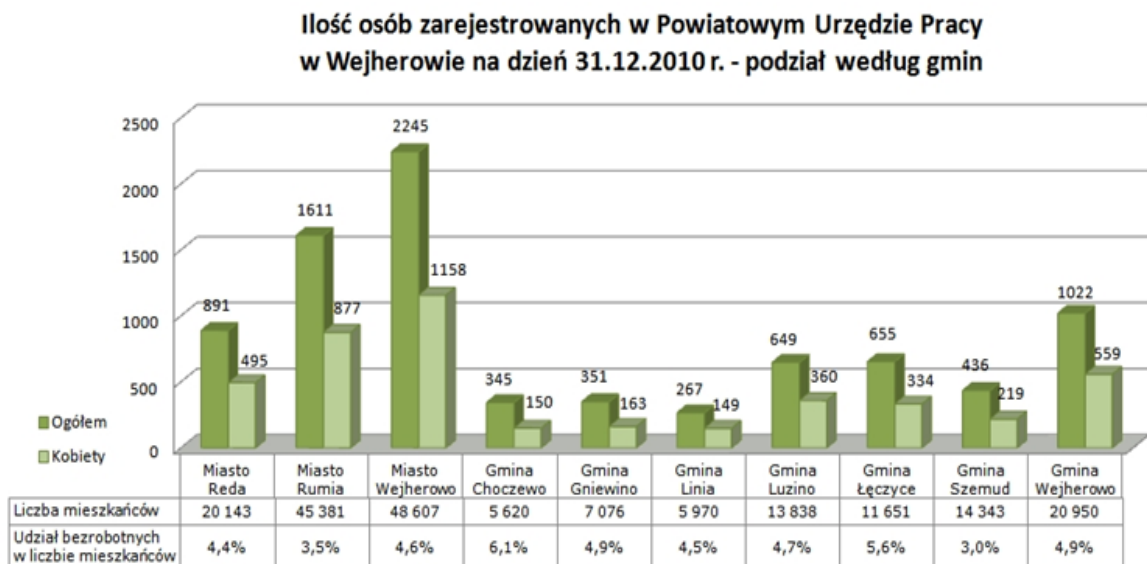
Przygotowanie raportu oraz dokonanie oceny dotyczącej rynku pracy należy do podstawowych zadań samorządu powiatu w zakresie polityki rynku pracy. Analiza przygotowana została w oparciu o tabele statystyczne przekazane przez MPiPS zawierające informacje o liczbie i strukturze bezrobotnych w powiecie wejherowskim, dane GUS o absolwentach szkół wyższych 2009/2010 i studentach wg stanu na dzień 30.11.2010 r. oraz dane wygenerowane z bazy SYRIUSZ (Monitoring Zawodów – ankiety ze szkół dotyczące liczby absolwentów w roku szkolnym 2010/2011 oraz przewidywanej liczby absolwentów w następnym roku).

## Bezrobocie w powiecie wejherowskim według stanu na koniec 2010 roku


Według stanu na dzień 31 grudnia 2010 roku w Powiatowym Urzędzie Pracy w Wejherowie zarejestrowane były 8 472 osoby bezrobotne. W stosunku do 7 311 osób zarejestrowanych na koniec 2009 roku oznacza to wzrost o 1 161 osób. W ciągu drugiego półrocza 2010 roku, w urzędzie zarejestrowanych zostało 6 389 osób, w tym 3 262 kobiety, co stanowiło 51,06% ogólnej liczby osób bezrobotnych zarejestrowanych. Ilość osób bezrobotnych zarejestrowanych w Powiatowym Urzędzie Pracy w Wejherowie w poszczególnych miesiącach 2010 roku przedstawia poniższy wykres.



W 2010 roku bezrobocie wzrosło we wszystkich gminach powiatu wejherowskiego co obrazuje poniższy wykres.



Stopa bezrobocia w powiecie na koniec 2010 roku wynosiła 15,1% czyli wzrosła o 1,3% w stosunku do roku poprzedniego. W tym samym okresie stopa bezrobocia w województwie pomorskim wynosiła 12,2%, a w kraju – 12,3%.



### **Analiza bezrobotnych absolwentów w powiecie wejherowskim według grup zawodowych**

Spośród całej liczby osób bezrobotnych (tj. 8472 osoby), znajdujących się w rejestrach Powiatowego Urzędu Pracy w Wejherowie w końcu drugiego półrocza 2010 roku znajdowało się 620 absolwentów, co stanowiło 7,3% ogólnej liczby zarejestrowanych bezrobotnych.

Liczbę i strukturę największych grup zawodowych bezrobotnych absolwentów, zarejestrowanych w powiecie wejherowskim przedstawia poniższa tabela. Do zestawienia wybrane zostały tylko grupy liczące powyżej 10 osób.

**Tabela 1.** Liczba i struktura największych grup zawodowych absolwentów zarejestrowanych w powiecie wejherowskim w drugim półroczu 2010 r.

Lp	Kod zawodu	Nazwa zawodu	Liczba bezrobotnych ogółem	Bezrobotni absolwenci	
				Ogółem	%
1	"000000"	Bez zawodu	1253	128	20,6
2	"522301"	<b>Sprzedawca*</b>	867	48	7,7
3	"331403"	<b>Technik ekonomista*</b>	223	34	5,5
4	"512002"	<b>Kucharz małej gastronomii*</b>	83	26	4,2
5	"723103"	Mechanik pojazdów samochodowych*	99	24	3,9
6	"351203"	Technik informatyk*	70	22	3,5
7	"422402"	Technik hotelarstwa*	56	19	3,1
8	"752205"	Stolarz*	175	18	2,1
9	"514101"	Fryzjer*	91	16	2,6
10	"311204"	Technik budownictwa*	41	10	1,6
11	"311504"	Technik mechanik*	91	10	1,6
12	"753402"	Tapicer*	69	10	1,6

Analiza danych w powyższej tabeli wskazuje, że wśród bezrobotnych absolwentów wg zawodu na pierwszym miejscu uplasowali się **sprzedawcy**, stanowiąc 7,7% (48 osób) wszystkich zarejestrowanych absolwentów. Na drugim miejscu znajdują się **technicy ekonomiści** - 5,5% (34 osoby), a na kolejnym **kucharze małej gastronomii** z wynikiem prawie 4,2% (tj. 26 osób). Z powyższych danych wynika również, że aż 20,6% bezrobotnych absolwentów ukończyło szkoły bez zdobycia zawodu. Takie osoby mimo pozyskania wykształcenia nie posiadają kwalifikacji do wykonywania jakiegokolwiek zawodu, które poświadczone byłyby dyplomem, świadectwem, zaświadczeniem instytucji szkoleniowej lub innym dokumentem uprawniającym do wykonywania zawodu. W związku z tym istnieje duże prawdopodobieństwo, że osoby te natrafią na poważne problemy związane z podjęciem zatrudnienia, wynikające z braku ofert pracy dla osób bez kwalifikacji zawodowych. W ostatnim czasie na lokalnym rynku pracy można zaobserwować zjawisko poszukiwania przez pracodawców głównie wykwalifikowanych i doświadczonych pracowników potwierdzone odpowiednim świadectwem, certyfikatem czy zaświadczeniem.

Powyższe dane pokazują, iż wśród młodych osób największym zainteresowaniem cieszą się kierunki: handlowy, ekonomiczny oraz gastronomiczny. Znaczna część osób

kończy również kierunki zawodowe takie jak: mechanik samochodowy, stolarz, fryzjer i tapicer. Wśród absolwentów znaczącą grupę stanowią również osoby bez wyuczonego zawodu. Z obserwacji lokalnego rynku pracy i ofert pracy napływających do Urzędu wynika jednak, iż na dzień dzisiejszy rynek pracy nie jest w stanie wchłonąć znacznej liczby absolwentów w/w kierunków i specjalności. Na dzień dzisiejszy występuje przesycenie fachowców w tych dziedzinach w porównaniu do zgłaszanego zapotrzebowania. Warto, więc zastanowić się nad ograniczeniem kształcenia kolejnych pokoleń w wymienionych zawodach.

### **Analiza bezrobotnych absolwentów w powiecie wejherowskim według poziomu wykształcenia**

Najliczniejszą grupę bezrobotnych zarejestrowanych w Powiatowym Urzędzie Pracy w Wejherowie na dzień 31 grudnia 2010 roku stanowiły osoby posiadające wykształcenie zasadnicze zawodowe 2 500 osób, tj. 29% ogółu bezrobotnych. Równie liczną grupę bezrobotnych stanowiły osoby posiadające jedynie wykształcenie gimnazjalne i poniżej. Takie osoby natrafiają na szereg barier związanych z poszukiwaniem pracy, wynikających m.in. ze zbyt niskiego - względem oczekiwań pracodawców, poziomu wykształcenia. W związku z tym w/w osobom jest niezmiernie ciężko zaistnieć na lokalnym rynku pracy oraz znaleźć satysfakcjonujące zatrudnienie. Osoby posiadające wyższe wykształcenie stanowią jedynie 8% ogólnej liczby bezrobotnych. W związku z powyższym można wysnuć wniosek, że osoby posiadające wysokie kwalifikacje, mają większe szanse na podjęcie zatrudnienia na terenie powiatu wejherowskiego, co w konsekwencji w pozytywny sposób rzutuje na ilość osób rejestrujących się w Powiatowym Urzędzie Pracy w Wejherowie. Grupa która zasługuje na szczególne zainteresowanie to osoby posiadające wykształcenie policealne i średnie zawodowe. W grudniu 2010 roku było to 1761 osób bezrobotnych, czyli aż 21% ogółu zarejestrowanych w Urzędzie. Pomimo posiadania zdawałoby się wysokich kwalifikacji przez tą grupę osób nie mogą trwale znaleźć swojego miejsca na rynku pracy. Jest to przede wszystkim nie dostosowanie systemu kształcenia do wymagań stawianych przez pracodawców. Osoby kończące naukę w szkołach średnich profilowanych bądź będące absolwentami szkół policealnych często posiadają jedynie wiedzę teoretyczną z danego zakresu, nie popartą żadnym doświadczeniem zawodowym. Nie odbywają również praktyk w danym zawodzie, tak, więc trafiając do pracodawcy de facto nie są w stanie samodzielnie wykonywać powierzonej im pracy. Zasilają, więc grono osób bezrobotnych.

**Tabela 2.** Bezrobotni zarejestrowani w PUP Wejherowo wg stanu w dn. 31.12.2010 roku według poziomu wykształcenia z wyszczególnieniem absolwentów

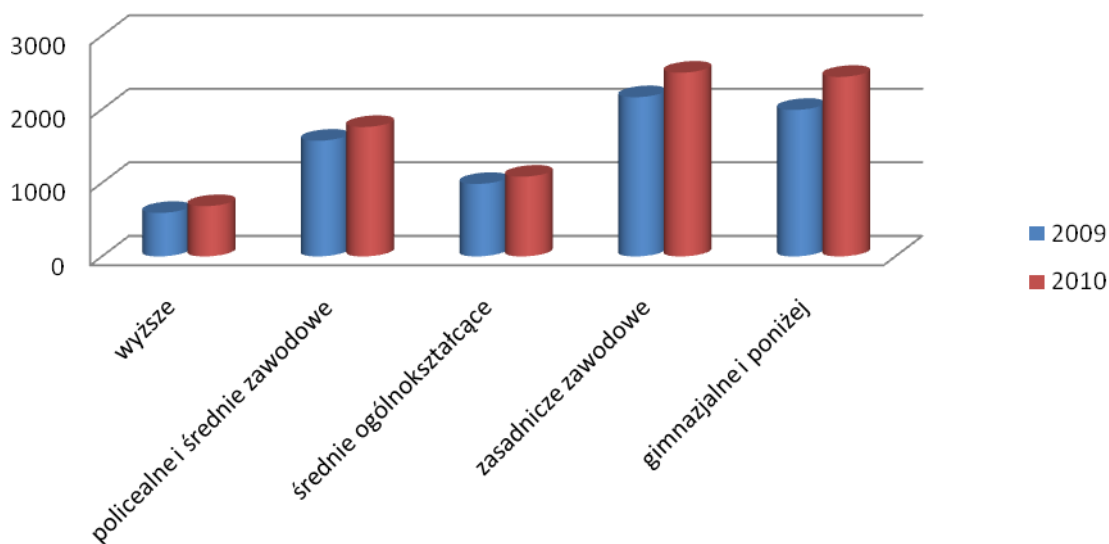
POZIOM WYKSZTAŁCENIA	POWIAT WEJHEROWSKI			
	ogólna liczba bezrobotnych	%	liczba absolwentów	%
wyższe	684	8	124	20
policealne i średnie zawodowe	1761	21	178	29
średnie ogólnokształcące	1085	13	147	24
zasadnicze zawodowe	2500	30	165	27
gimnazjalne i poniżej	2442	29	6	1

Sytuacja absolwentów zarejestrowanych w PUP Wejherowo według poziomu wykształcenia wygląda nieco inaczej. Najwięcej absolwentów aktualnie pozostających bez pracy posiada wykształcenie policealne i średnie zawodowe tj., 29% ogólnej liczby bezrobotnych absolwentów zarejestrowanych w Powiatowym Urzędzie Pracy w Wejherowie w końcu roku 2010. Kolejną najliczniejszą grupę stanowią osoby posiadające wykształcenie zasadnicze zawodowe (27%). Absolwenci zarejestrowani w tut. Urzędzie z wykształceniem ogólnokształcącym stanowią, 24% ogólnej liczby bezrobotnych absolwentów.

Niepokojącym zjawiskiem może być fakt, że pracodawcy nie są skłonni zatrudniać absolwentów szkół zawodowych (zasadniczych szkół zawodowych, policealnych i średnich zawodowych), tłumacząc się brakiem doświadczenia w/w osób. W konsekwencji absolwenci tych szkół pozostają skazani na długotrwałe bezrobocie. W związku z tym rodzą się pytania: gdzie i kiedy absolwenci, o których mowa mają owe doświadczenie zdobyć? Czy młody człowiek, który nabył w trakcie nauki wiedzę teoretyczną będzie po przedłużającym się okresie bezrobocia wciąż atrakcyjnym kandydatem do pracy dla potencjalnych pracodawców? Czy jego wiedza nie ulega przedawnieniu oraz czy będzie w stanie odnaleźć się na wciąż zmieniającym się rynku pracy?

Odzwierciedleniem powyższej analizy jest wykres, na którym przedstawiona została różnica w ilości osób zarejestrowanych 2009 roku od 2010 roku wg poziomu wykształcenia.

## Liczba zarejestrowanych bezrobotnych według poziomu wykształcenia według stanu w końcu IV kwartału 2009 r. i 2010 r.



Z analizy danych przedstawionych na wykresie, w porównaniu z ubiegłym rokiem nastąpił minimalny wzrost rejestracji osób bezrobotnych z wykształceniem wyższym, policealnym i średnim zawodowym oraz ogólnokształcącym. Nieco większy wzrost odnotowano w stosunku do osób z wykształceniem zasadniczym zawodowym oraz gimnazjalnym i poniżej.

### **Analiza absolwentów w powiecie wejherowskim według typów szkół**

#### **Absolwenci szkół wyższych**

Na podstawie danych GUS dotyczących absolwentów szkół wyższych według szkół i grup kierunków (łącznie z cudzoziemcami) za rok akademicki 2009/2010 w województwie pomorskim wynika, że rynek pracy na tym terenie zasiliło ogółem 23 146 absolwentów szkół wyższych, z czego 66% stanowiły kobiety. W stosunku do ilości absolwentów szkół wyższych całego kraju liczba ta stanowiła 4,8%. Studia I stopnia ukończyło 12 257 osób,



a drugiego 4 554 osoby. W systemie stacjonarnym kształciło się 11 053 absolwentów (w tym 60% kobiet), natomiast na studiach niestacjonarnych naukę pobierało 12 093 absolwentów (w tym 70% kobiet). Z powyższych danych wynika, że liczba absolwentów studiujących w trybie zaocznym stanowi 52% ogólnej liczby absolwentów szkół wyższych.

Z danych Ministerstwa Pracy i Polityki Społecznej (załącznik MPiPS - 01) wynika, iż wg stanu na koniec IV kwartału 2010 r. liczba bezrobotnych absolwentów szkół wyższych zarejestrowanych w Powiatowym Urzędzie Pracy w Wejherowie wynosiła 124 osoby, co stanowiło 20 % ogólnej liczby zarejestrowanych absolwentów.

Absolwenci szkół wyższych zarejestrowani w PUP Wejherowo to osoby kończące głównie uczelnie wyższe działające na terenie Trójmiasta i Wejherowa. Na terenie Wejherowa od kilku lat działa Kaszubsko – Pomorska Szkoła Wyższa. Jest ona wyższą uczelnią zawodową, a jej absolwenci uzyskują dyplom ukończenia studiów wyższych zawodowych i tytuł licencjata. Trzyletnie studia zawodowe są realizowane w trybie dziennym i zaocznym.

Kaszubsko-Pomorską Szkołę Wyższą ukończyło w 2010 roku 222 absolwentów (w tym 171 kobiet). Studia stacjonarne ukończyło 21 absolwentów, a niestacjonarne 201. Z powyższych danych wynika, że aż 91% absolwentów Kaszubsko-Pomorskiej Szkoły Wyższej ukończyło studia zaoczne. Z tych samych danych wynika, że kierunkami, które wprowadziły na rynek pracy największą liczbę absolwentów w roku 2009/2010 były: nauki społeczne, gospodarka i prawo – 320 osób, zdrowie i opieka społeczna - 180 osób oraz nauki: biologiczne i ochrona środowiska – 75 osób.



Źródło: Fot. strona internetowa [http://kpsw.pl/8-Infoamacje\\_ogolne](http://kpsw.pl/8-Infoamacje_ogolne)

W edukacyjnej ofercie Uczelni znajdują się ponadto: pomostowe studia pielęgnarskie oraz szeroka gama studiów podyplomowych. Ukończenie wyższych studiów zawodowych pozwala na kontynuowanie kształcenia na MSU (2 letnich magisterskich studiach uzupełniających) lub studiach podyplomowych w dowolnej uczelni.

Ponadto mieszkańcy powiatu wejherowskiego to bardzo często absolwenci Uniwersytetu Gdańskiego, Akademii Morskiej, Politechniki Gdańskiej oraz innych uczelni wyższych znajdujących się na terenie województwa pomorskiego, głównie Trójmiasta. Ze względu na dogodny dojazd i niewielkie odległości, a przede wszystkim wysoki poziom nauczania wymienionych uczelni, mieszkańcy naszego powiatu chętnie podejmują w nich naukę.

Uniwersytet Gdański należy do największych uczelni w regionie pomorskim. W 2010 roku ukończyło go 7189 absolwentów (w tym kobiet 5099). Studia stacjonarne na tej uczelni ukończyło 4322 absolwentów, a studia niestacjonarne 2867. Do najbardziej pożądaných kierunków prowadzonych na Uniwersytecie Gdańskim, które na rynek pracy wypuściły największą liczbę absolwentów w 2010 roku należały: kierunki ekonomiczne i administracyjne (2193 osób), społeczne tj. politologia, psychologia, ekonomia, socjologia (1520 osób), humanistyczne: archeologia, filologia i historia (960 osób) oraz kierunki pedagogiczne (889 osób).

W przypadku Politechniki Gdańskiej sytuacja wyglądała w sposób następujący: powyższą uczelnię w 2010 roku ukończyło 2825 absolwentów (w tym 1130 kobiet). Dyplom ukończenia studiów stacjonarnych uzyskało 2282 osób, a niestacjonarnych - 543 osoby. Najwięcej studentów ukończyło kierunki inżynieryjno-techniczne (1019 osób), architektury i budownictwa (571 osób) oraz ekonomiczne i administracyjne (477 osób).

Akademię Morską w Gdyni w roku ubiegłym ukończyło 6894 absolwentów (w tym 2941 kobiet). Studia dzienne – 3116 osób, a zaoczne 3778 osób. Na Akademii Morskiej zaobserwować można większą liczbę osób studiujących w systemie zaocznym, niż na wspomnianych wyżej uczelniach gdańskich, gdzie odnotowano przewagę studentów dziennych. Absolwenci kończący Akademię Morską uzyskali dyplomy w następujących kierunkach: ekonomicznym i administracyjnym tj. towaroznawstwo, zarządzanie (3884 absolwentów) oraz inżynieryjno – technicznym: elektronika i telekomunikacja, elektrotechnika oraz mechanika i budowa maszyn (łącznie 1776 osób).

## **Absolwenci szkół ponadgimnazjalnych**

W obszarze działania Powiatowego Urzędu Pracy w Wejherowie obecnie odnotowuje się 58 szkół ponadgimnazjalnych. Są to licea, technika, zasadnicze szkoły zawodowe i szkoły policealne. W 2010 r. placówki szkolne opuściło 2 151 osób.

Na terenie powiatu wejherowskiego wykształcenie średnie ogólnokształcące zdobywała młodzież w niżej wymienionych liceach:

- II Liceum Ogólnokształcące w Wejherowie
- Liceum Ogólnokształcące dla Dorosłych w Gniewinie
- Niepubliczne Uzupełniające Liceum Ogólnokształcące dla Dorosłych w Wejherowie
- Niepubliczne Liceum Ogólnokształcące dla Dorosłych w Wejherowie
- Dwuletnie Uzupełniające Liceum Ogólnokształcące dla Dorosłych w Luzinie
- Trzyletnie Liceum Ogólnokształcące dla Dorosłych w Luzinie
- Prywatne Liceum Ogólnokształcące dla Dorosłych w Rumi
- Prywatne Uzupełniające Liceum Ogólnokształcące dla Dorosłych w Rumi
- Prywatne Uzupełniające Liceum Ogólnokształcące dla Dorosłych w Wejherowie
- Prywatne Liceum Ogólnokształcące dla Dorosłych w Wejherowie
- Uzupełniające Liceum Ogólnokształcące dla Dorosłych w Lini
- Liceum Ogólnokształcące dla Dorosłych Lini
- Kaszubskie Liceum Ogólnokształcące w Lini
- Prywatne Liceum Ogólnokształcące w Redzie
- Uzupełniające Liceum Ogólnokształcące dla Dorosłych w Redzie
- Liceum Ogólnokształcące dla Dorosłych w Redzie
- Liceum Ogólnokształcące w Redzie
- Salezjańskie Liceum Ogólnokształcące w Rumi
- Uzupełniające Liceum Ogólnokształcące dla Dorosłych w Rumi
- I Liceum Ogólnokształcące w Rumi
- I Uzupełniające Liceum Ogólnokształcące dla Dorosłych w Wejherowie
- Liceum Ogólnokształcące dla Dorosłych w Wejherowie
- I Liceum Ogólnokształcące w Wejherowie
- V Liceum Ogólnokształcące w Wejherowie
- III Liceum Ogólnokształcące w Wejherowie

- II Liceum Ogólnokształcące w Rumi
- III Uzupełniające Liceum Ogólnokształcące Specjalne w Wejherowie

Kształcenie na poziomie średnim z określonym zawodem na terenie naszego powiatu odbywa się w następujących placówkach:

- Prywatnej Szkole Muzycznej I-go stopnia w Rumi
- Państwowej Szkole Muzycznej I-go stopnia w Wejherowie
- Prywatnej Szkole Muzycznej I-go stopnia w Redzie
- IV Liceum Profilowanym w Wejherowie
- Technikum nr 4 w Wejherowie
- Technikum Nr 2 w Wejherowie
- Technikum Uzupełniającym Nr 2 dla Dorosłych w Wejherowie
- III Liceum Profilowanym w Wejherowie
- Technikum nr 3 w Wejherowie
- Technikum Uzupełniającym Nr 3 dla Dorosłych w Wejherowie
- I Liceum Profilowanym w Wejherowie
- Technikum Nr 1 w Wejherowie
- Technikum Uzupełniającym Nr1 dla Dorosłych w Wejherowie
- Technikum Uzupełniającym dla Dorosłych w Redzie
- Liceum Profilowanym w Rumi
- Technikum w Rumi
- Technikum Uzupełniającym w Rumi

Szkoły średnie zawodowe działające na terenie powiatu wejherowskiego kształcą młodych ludzi w zawodach: technik elektryk, elektronik, informatyk. Dużym zainteresowaniem cieszą się również takie kierunki jak: technik handlowiec, ekonomista oraz technik hotelarstwa. Na lokalnym rynku pracy wciąż pojawiają się nowe kierunki tworzone na potrzeby rynku. Do najpopularniejszych możemy zaliczyć: technik procesów graficznych, technik geodeta, natomiast do tych bardziej innowacyjnych: technik architektury krajobrazu czy technik organizacji reklamy.

Oczekiwania rynku skłaniają się ku wykwalifikowanym robotnikom i technikom, w związku z tym system edukacji naszego regionu powinien podążać w tym samym kierunku.

Odpowiedzią na zapotrzebowanie lokalnego rynku pracy są szkoły dające możliwość zdobycia wiedzy i umiejętności w konkretnych zawodach. Taką szansę stwarzają różnego rodzaju szkoły zawodowe. Wykształcenie zasadnicze zawodowe na terenie powiatu wejherowskiego młodzież zdobywa w następujących szkołach:

- Zasadniczej Szkole Zawodowej Nr 5 w Wejherowie
- Zasadniczej Szkole Zawodowej Nr 4 w Wejherowie
- Zasadniczej Szkole Zawodowej Nr 1 w Wejherowie
- Zasadniczej Szkole Zawodowej Nr 2 w Wejherowie
- Zasadniczej Szkole Zawodowej Nr 3 w Wejherowie
- Zasadniczej Szkole Zawodowej w Redzie
- Zasadniczej Szkole Zawodowej w Rumi
- Niepublicznej Szkole Rzemiosła w Wejherowie

Takie zawody jak: sprzedawca, kucharz małej gastronomii, stolarz, monter-elektronik, monter instalacji i urządzeń sanitarnych, murarz, ślusarz, malarz-tapeciarz, tapicer, elektromechanik pojazdów samochodowych, elektromechanik, mechanik pojazdów samochodowych są oferowane przez szkoły zasadnicze zawodowe prosperujące na terenie naszego regionu.

Kształceniem na poziomie szkół policealnych na terenie naszego powiatu zajmują się:

- Szkoła Policealna dla Młodzieży w Wejherowie
- Szkoła Policealna Nr 2 dla Dorosłych w Wejherowie
- Szkoła Policealna dla Dorosłych w Redzie
- Wojewódzka Szkoła Policealna dla Młodzieży w Wejherowie
- Wojewódzka Szkoła Policealna dla Dorosłych w Wejherowie
- Niepubliczne Policealne Studium Zawodowe w Wejherowie

## **Absolwenci zarejestrowani w PUP Wejherowo w 2010 roku i prognozy na rok 2011 według badań ankietowych**

Na terenie powiatu wejherowskiego młodzież kształci się w następujących typach szkół:

- licea ogólnokształcące
- szkoły średnie techniczne (technika i licea zawodowe)
- szkoły policealne
- zasadnicze szkoły zawodowe.

W 2010 r. **licea ogólnokształcące** ukończyło 1 118 uczniów z tego 147 osób zarejestrowanych zostało w PUP Wejherowo wg danych na koniec IV kwartału 2010 roku, a przewidywana liczba absolwentów na przyszły rok wynosi 1 233 osób.

**Szkoły średnie techniczne** w 2010 r. ukończyło 443 osoby, **policealne** natomiast 132 osoby. Z pośród absolwentów tych szkół 178 osób zasililo poczet bezrobotnych zarejestrowanych w PUP Wejherowo na koniec 2010 r. Według prognoz liczba absolwentów w szkołach średnich technicznych w 2011 r. w powiecie wejherowskim wyniesie 488 osób, a w szkołach policealnych 187 osób.

Wśród osób z wykształceniem średnim zawodowym największa liczba osób zarejestrowanych w Urzędzie to absolwenci kończący szkoły w zawodzie: technik informatyk 82 osoby, technik ekonomista 62 osoby i technik mechanik 61 osób. Dużą grupę stanowią również osoby bez zawodu, aż 47 osób.

W przypadku osób kończących szkoły policealne przewiduje się wzrost liczby opiekunów medycznych, asystentów stomatologicznych, techników obsługi bezpieczeństwa i higieny pracy oraz techników obsługi turystycznej, a także techników administracji. W przypadku tych ostatnich są to niepokojące prognozy ze względu na zbyt małe zapotrzebowanie na w/w zawód. Gwałtowny spadek liczby absolwentów szkół średnich zawodowych nastąpi w zawodzie technik mechanik (spadek o 21 osób w stosunku do roku ubiegłego).

**Tabela 3.** Liczba absolwentów średnich szkół zawodowych z terenu powiatu wejherowskiego w 2010 r. oraz ich przewidywana liczba w 2011 r. według zawodów.

<b>WYKSZTAŁCENIE ŚREDNIE ZAWODOWE</b>				
	<b>Nazwa zawodu</b>	<b>Liczba absolwentów w 2010 r.</b>	<b>Przewidywana liczba absolwentów w 2011 r.</b>	<b>Zmiana w liczbie absolwentów – rok 2010, a prognozowany 2011 r.</b>
1.	muzyk	39	42	3
2.	technik informatyk	82	85	3
3.	technik ekonomista	62	57	-5
4.	technik handlowiec	36	39	3
5.	technik hotelarstwa	32	32	0
6.	technik mechanik	61	39	-22
7.	technik pojazdów samochodowych	0	10	10
8.	kucharz	11	34	23
9.	technik usług fryzjerskich	0	38	38
10.	technik elektronik	39	43	4
11.	technik elektryk	17	31	14
12.	technik technologii drewna	7	6	-1
13.	technik technologii żywności	10	1	-9
14.	bez zawodu	47	31	-16
<b>ŁĄCZNIE</b>		<b>443</b>	<b>488</b>	

**Tabela 4.** Liczba absolwentów szkół policealnych terenu powiatu wejherowskiego w 2010 r. oraz ich przewidywana liczba w 2011 r. według zawodów.

WYKSZTAŁCENIE POLICEALNE				
	Nazwa zawodu	Liczba absolwentów w 2010 r.	Przewidywana liczba absolwentów w 2011 r.	Zmiana w liczbie absolwentów – rok 2010, a prognozowany 2011 r.
1.	technik spedytor	4	0	-4
2.	technik informatyk	0	14	14
3.	technik administracji	35	43	8
4.	technik rachunkowości	29	8	-21
5.	asystentka stomatologiczna	23	45	22
6.	technik masażysta	17	14	-3
7.	opiekun medyczny	0	28	28
8.	pracownik opieki osobistej w ochronie zdrowia i pokrewni gdzie indziej nie sklasyfikowani	15	0	-15
9.	technik bezpieczeństwa i higieny pracy	9	26	17
10.	technik obsługi turystycznej	0	9	9
ŁĄCZNIE		132	187	

**Zasadnicze szkoły zawodowe** ukończyło w 2010 roku 458 uczniów, z czego 165 osób figurowało w rejestrze bezrobotnych według stanu na koniec 2010 r., a przewidywana liczba absolwentów w 2011 r. wynosi 511 osób.

W poniższej tabeli zaprezentowano liczbę absolwentów zasadniczych szkół zawodowych z terenu powiatu wejherowskiego w 2010 r. oraz ich przewidywaną liczbę w 2011 roku według zawodów.



**Tabela 5.** Liczba absolwentów zasadniczych szkół zawodowych z terenu powiatu wejherowskiego w 2010 r. oraz ich przewidywana liczba w 2011 r. według zawodów.

WYKSZTAŁCENIE ZASADNICZE ZAWODOWE				
	Nazwa zawodu	Liczba absolwentów w 2010 r.	Przewidywana liczba absolwentów w 2011 r.	Zmiana w liczbie absolwentów – rok 2010, a prognozowany 2011 r.
1.	kucharz małej gastronomii	82	96	14
2.	murarz	6	9	3
3.	ślusarz	9	15	6
4.	stolarz	47	43	-4
5.	sprzedawca	97	111	14
6.	malarz – tapeciarsz	10	1	-9
7.	blacharz samochodowy	14	5	-9
8.	mechanik pojazdów samochodowych	67	75	8
9.	elektryk	28	33	5
10.	fotograf	4	3	-1
11.	kamieniarz	0	1	1
12.	dekarz	0	1	1
13.	posadzkarz	2	0	-2
14.	lakiernik	9	15	-6
15.	monter instalacji i urządzeń sanitarnych	5	3	-2
16.	elektromechanik pojazdów samochodowych	4	8	4
17.	elektromechanik	0	1	1
18.	monter – elektronik	2	0	-2
19.	złotnik – jubiler	0	1	1

20.	cukiernik	6	5	-1
21.	piekarz	3	3	0
22.	rzeźnik – wędliniarz	1	1	0
23.	krawiec	1	3	2
24.	tapicer	8	9	1
25.	fryzjer	53	69	16
ŁĄCZNIE		458	511	

Prognozy z terenu powiatu wejherowskiego na 2011 r. przewidują, że wśród osób z wykształceniem zasadniczym zawodowym, w znacznym stopniu wzrośnie liczba absolwentów następujących kierunków: fryzjer, kucharz małej gastronomii, sprzedawca, mechanik pojazdów samochodowych, murarz oraz ślusarz. Na tego typu zawody istnieje zapotrzebowanie na rynku pracy, w związku z tym absolwenci powyższych kierunków nie powinni mieć problemów ze znalezieniem pracy w zawodzie. Zwiększająca się atrakcyjność szkół zawodowych spowodowana jest chęcią szybkiego zdobycia zawodu i podjęciem zatrudnienia. Z obecnych danych wynika, że w 2011 r. będzie można zaobserwować brak absolwentów w takich zawodach jak: malarz-tapeciarz, blacharz samochodowy, lakiernik, posadzkarz, monter instalacji i urządzeń sanitarnych, monter-elektronik oraz fotograf.



Powyżej przedstawiono wykres dotyczący liczby absolwentów szkół ponadgimnazjalnych z powiatu wejherowskiego w 2010 roku, oraz przewidywaną liczbę absolwentów w 2011 roku według typu szkół.

W powiecie wejherowskim w 2011 roku przewiduje się, że liczba absolwentów na wszystkich poziomach wykształcenia będzie miała tendencje wzrostowe. Na lokalnym rynku pracy pojawi się wzrost ogólnej liczby absolwentów o 12% (tj. 268 osób). W obecnej sytuacji w powiecie wejherowskim spada zapotrzebowanie na pracowników, a szczególnie na tych bez doświadczenia. Pracodawcy skłaniają się częściej ku zatrudnianiu doświadczonych fachowców, uzasadniając ten fakt brakiem pieniędzy oraz czasu niezbędnych do rozwoju osób wkraczających dopiero na ścieżkę zawodową. Urzędy Pracy wychodząc na przeciw zmieniającym się potrzebom rynku stwarzają możliwości pomocy (w ramach dostępnych środków finansowych) tworzenia miejsc stażowych oraz dofinansowania nowych stanowisk pracy, czy też własnej działalności gospodarczej.

W roku 2009 Powiatowy Urząd Pracy w Wejherowie zorganizował 296 staży w 2010 roku, natomiast – 528. Dzięki możliwości odbycia stażu młode osoby nabywają praktyczne umiejętności do pracy oraz uzyskują szansę sprawdzenia się i zaprezentowania wyników swojej pracy, co może skutkować ich dalszym zatrudnieniem u pracodawcy. Pracodawcom zaś, taka forma pomocy umożliwia ukształtowanie zarówno umiejętności jak i dobrych nawyków przyszłych pracowników, bez konieczności ponoszenia kosztów zatrudnienia w w/w okresie. Kolejną formą aktywizacji zawodowej bezrobotnych absolwentów jest założenie własnej działalności gospodarczej. Młode osoby często są pełne świeżych pomysłów, które mają szansę ujrzeć światło dzienne dzięki pomocy finansowej przyznanej przez Urząd. W roku 2010 absolwenci szkół zdecydowali się na rozpoczęcie działalności gospodarczej w zakresie: usług ogólnobudowlanych, działalności usługowo - handlowych (sklep z taną odzieżą, sprzedaż hurtowo-detaliczna art. spożywczych oraz chemii gospodarczej, sklep ważywno-owocowy), usług ślusarsko – mechanicznych, konserwacji i napraw pojazdów oraz usług sprzątających.

## Wnioski

Przeprowadzona analiza pozwala na sformułowanie następujących wniosków:

1. W roku 2010 odnotowano w rejestrze Powiatowego Urzędu Pracy w Wejherowie 7, 3% absolwentów (620 uczniów) z ogólnej liczby osób bezrobotnych.
2. Wśród bezrobotnych absolwentów wg zawodu na pierwszym miejscu znajdują się sprzedawcy, stanowiąc 7, 7% (48 osób) wszystkich zarejestrowanych absolwentów. Na drugim miejscu znajdują się technicy ekonomiści - 5, 5% (34 osoby), a na kolejnym kucharze małej gastronomii z wynikiem prawie 4, 2% (tj. 26 osób).
3. Najliczniejszą grupę osób bezrobotnych zarejestrowanych w Powiatowym Urzędzie Pracy w Wejherowie stanowią osoby posiadające wykształcenie zasadnicze zawodowe (29%).
4. Z danych GUS dotyczących absolwentów szkół wyższych według szkół i grup kierunków (łącznie z cudzoziemcami) za rok akademicki 2009/2010 w województwie pomorskim wynika, że rynek pracy na tym terenie zasililo ogółem 23 146 absolwentów szkół wyższych. W stosunku do ilości absolwentów szkół wyższych całego kraju liczba ta stanowiła 4,8%. Studia I stopnia ukończyło 12 257 osób, a drugiego 4554. W systemie stacjonarnym kształciło się 11 053 absolwentów (w tym 60% kobiet), natomiast na studiach niestacjonarnych naukę pobierało 12 093 absolwentów. Z powyższych danych wynika, że liczba absolwentów studiujących w trybie zaocznym stanowi 52% ogólnej liczby absolwentów szkół wyższych.
5. Według stanu w końcu IV kwartału 2010 r. liczba bezrobotnych absolwentów szkół wyższych zarejestrowanych w Powiatowym Urzędzie Pracy w Wejherowie wynosiła 124, co stanowiło 20 % ogólnej liczby zarejestrowanych absolwentów.
6. W obszarze działania Powiatowego Urzędu Pracy w Wejherowie obecnie odnotowuje się 58 szkół ponadgimnazjalnych. W 2010 r. placówki szkolne opuściło 2151 osób.
7. W 2010 r. licea ogólnokształcące ukończyło 1118 uczniów z tego 147 osób zarejestrowanych zostało w PUP Wejherowo wg danych na koniec IV kwartału 2010, a przewidywana liczba absolwentów na przyszły rok wynosi 1233.
8. Szkoły średnie techniczne w 2010 r. ukończyło 443 osoby, policealne natomiast 132 osoby, z których 178 widniało w rejestrach PUP w Wejherowie na koniec 2010 r. Według prognoz liczba absolwentów w szkołach średnich technicznych w 2011 r. w powiecie wejherowskim wyniesie 488, a w szkołach policealnych 187.

9. Zasadnicze szkoły zawodowe ukończyło 458 uczniów, z czego 165 figurowało w rejestrze bezrobotnych według stanu na koniec 2010 r., a przewidywana liczba absolwentów w 2011 r. wynosi 511.

10. W powiecie wejherowskim w 2011 roku przewiduje się, że liczba absolwentów na wszystkich poziomach wykształcenia będzie miała tendencje wzrostowe. Na lokalnym rynku pojawi się wzrost ogólnej liczby absolwentów o 12% (tj. 268 osób).

*Sporządził:*

DZIAŁ POŚREDNICTWA PRACY  
Magdalena Szulc  
Dorota Konkol

Z up. Starosty Wejherowskiego  
Z-ca Dyrektora Powiatowego Urzędu Pracy  
w Wejherowie

Anna Kulik