




Powiatowy Urząd Pracy w Bytowie

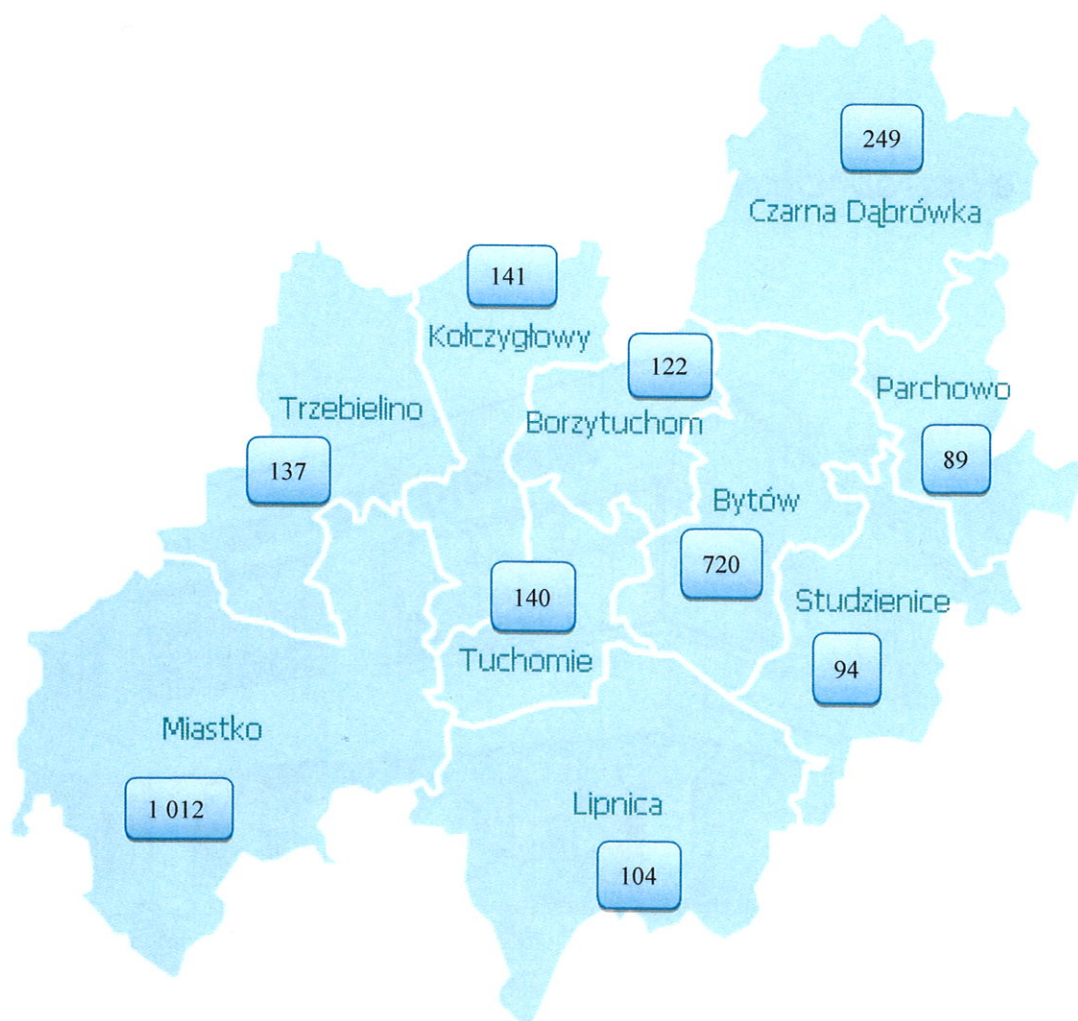


**Informacja miesięczna
o bezrobociu rejestrowanym w powiecie bytowskim**



Bytów, marzec 2024

Liczba bezrobotnych w gminach powiatu bytowskiego na koniec marca 2024 r.



Podstawowe miesięczne wskaźniki			
marzec 2023	luty 2024	Stan w końcu miesiąca/w okresie sprawozdawczym	marzec 2024
2 822	2 863	Bezrobotni zarejestrowani	2 808
9,5	9,6	Stopa bezrobocia rejestrowanego w %	X
295	292	Bezrobotni nowo zarejestrowani (napływ)	281
364	296	Osoby wyłączone z ewidencji (odpływ)	336
261	700	Wolne miejsca pracy i miejsca aktywizacji zawodowej	589

Wojewódzka stopa bezrobocia wyniosła w końcu lutego 2024 r. – 5,0%, krajowa – 5,4%.

Według stanu na 31 marca 2024 r. liczba bezrobotnych zarejestrowanych w Powiatowym Urzędzie Pracy w Bytowie wyniosła **2 808** osób. W porównaniu do miesiąca poprzedniego uległa zmniejszeniu o 55 osób. Natomiast w stosunku do marca 2023 roku odnotowano zmniejszenie liczby bezrobotnych o 14 osób, tj. o 0,5%.

Na chwilę obecną niewielki odsetek osób pozostających w ewidencji urzędu pracy stanowią **osoby poszukujące pracy** (nieposiadające statusu osoby bezrobotnej). W końcu marca br. grupa ta liczyła 141 osób (uległa zwiększeniu o 52 w porównaniu do miesiąca poprzedniego), w tym 20 niepełnosprawnych niepozostających w zatrudnieniu, natomiast w analogicznym miesiącu 2023 r. liczby te wynosiły odpowiednio 64 i 16.

W marcu bieżącego roku 31 osób nabyło uprawnienia do **dotatku aktywizacyjnego** w wyniku podjęcia zatrudnienia z własnej inicjatywy. Według stanu na koniec miesiąca uprawnionych do otrzymywania takiego dodatku łącznie było 96 osób (w lutym 2024 r. – 96, w marcu 2023 r. - 52).

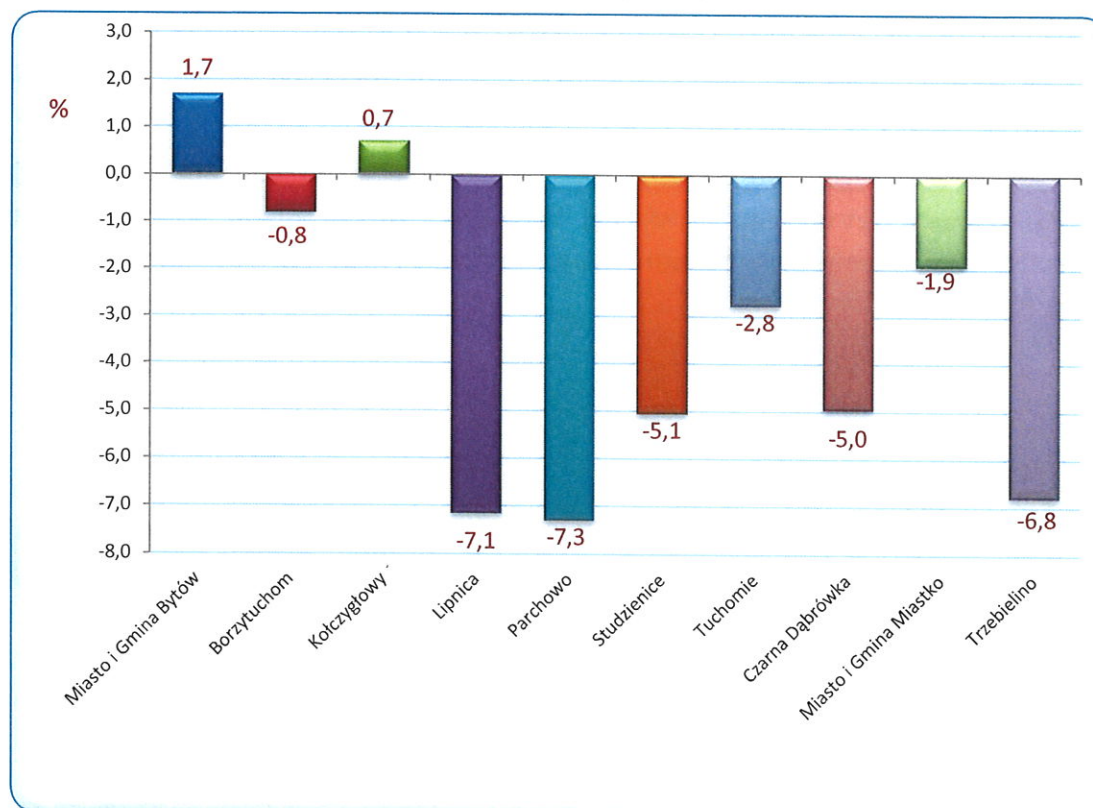
DYNAMIKA - ZMIANY W MIESIĄCU

■ Napływ

W marcu 2024 r. w Powiatowym Urzędzie Pracy w Bytowie zarejestrowało się 281 osób, tj. o 14 mniej niż w marcu 2023 r. i o 11 mniej niż w lutym 2024 roku. Kobiety stanowiły 50,5% (142 osoby) tej liczby, przed miesiącem wskaźnik ten wynosił 45,2%, natomiast przed rokiem 53,9%. Wśród bezrobotnych rejestrujących się w omawianym okresie 85,1% to osoby rejestrujące się **po raz kolejny**, przed miesiącem było to 80,1%, a przed rokiem 80,7%. Spośród osób nowo zarejestrowanych 9,3% to **dotychczas niepracujący**, przed miesiącem było ich 8,2%, a przed rokiem 9,2%. Osoby **do 25. roku życia** stanowiły 24,2% ogólnej liczby osób rejestrowanych w marcu, przed miesiącem było to 25,3%, a przed rokiem 21,0%. Wśród osób rejestrujących się można wyodrębnić osoby, **dla których okres od momentu zakończenia nauki do dnia rejestracji nie przekroczył 12 miesięcy**, w marcu stanowili oni 5,7% ogólnej liczby rejestrujących się osób, przed miesiącem 6,5%, a w marcu 2023 r. – 7,1%. Udział osób **zwolnionych z przyczyn dotyczących zakładu pracy** w ogólnej liczbie rejestracji w marcu wyniósł 7,5%, przed miesiącem 6,2%, przed rokiem 11,9%. Spośród rejestrowanych osób 59,4% **mieszkało na wsi**, przed miesiącem 63,0%, przed rokiem 65,8%. Osoby **do 30 roku życia** stanowiły 40,9% ogólnej liczby osób zarejestrowanych w marcu, a **powyżej 50 roku życia** – 16,4%.

W marcu w porównaniu do lutego 2024 roku w dwóch gminach powiatu bytowskiego nastąpiło **zwiększenie** liczby bezrobotnych. Wzrost nastąpił w gminach Bytów o 1,7% oraz Kołczygłowy o 0,7%.

W pozostałych gminach nastąpiło zmniejszenie liczby bezrobotnych. Największy spadek bezrobocia nastąpił w gminach Parchowo o 7,3% oraz Lipnica o 7,1%.



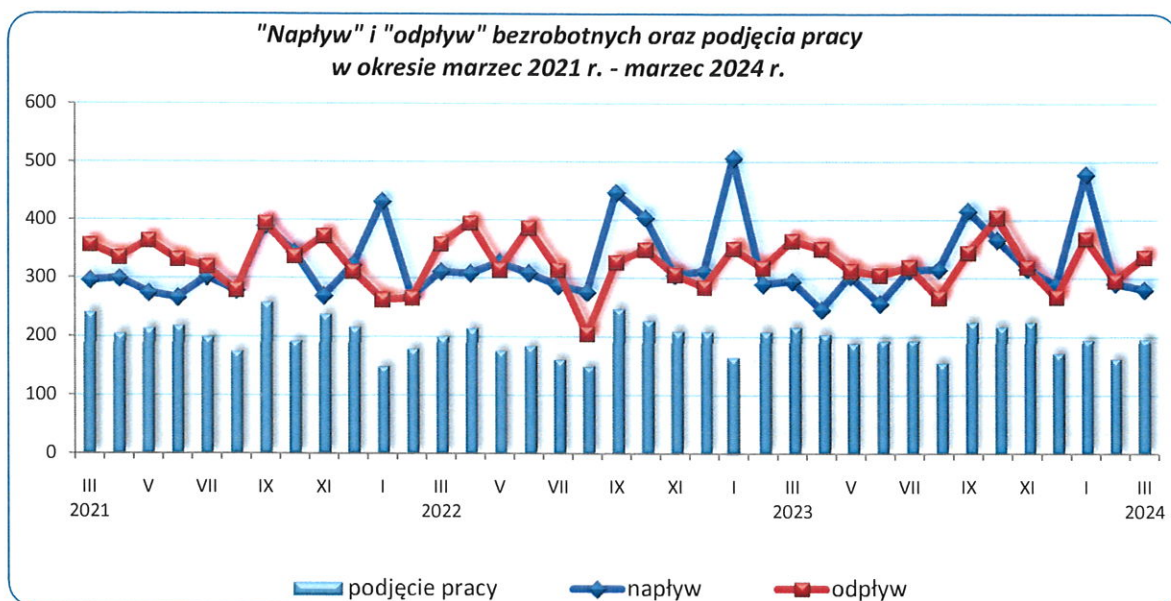
Źródło: Opracowanie własne na podstawie badań statystycznych rynku pracy MRiPS-01.

■ Odptyw

W analizowanym okresie z ewidencji bezrobotnych wyłączono **336** osób, tj. o 40 osób więcej niż w miesiącu poprzednim i o 28 mniej niż przed rokiem. Wyłączenia z ewidencji dokonano przede wszystkim z powodu:

- podjęcia pracy - **198** osób (58,9% ogółu wyłączeń);
- dobrowolnej rezygnacji ze statusu bezrobotnego – 25 (7,4%);
- niepotwierdzenia gotowości do pracy – 25 (7,4%);
- odmowy bez uzasadnionej przyczyny przyjęcia propozycji odpowiedniej pracy lub innej formy pomocy – 11 (3,3%);
- pozostałych przyczyn – 77 (22,9% ogółu wyłączeń), w tym: 30 osób rozpoczęło szkolenie, 16 rozpoczęło staż, 7 prace społecznie użyteczne, 4 nabyły prawa do świadczenia przedemerytalnego, 4 prawa emerytalne lub rentowe, 2 osoby osiągnęły wiek emerytalny, a 14 osób wyłączono z ewidencji z innych powodów (m.in. niezdolności do pracy wskutek choroby lub przebywania w zamkniętym ośrodku odwykowym przez nieprzerwany okres 90 dni; powołanie do zasadniczej służby wojskowej, nadterminowej zasadniczej służby wojskowej, przeszkolenia wojskowego itp.; zmiany miejsca zameldowania lub pobytu zainteresowanego poza obszar działania PUP; pobierania zasiłków dla opiekunów lub zasiłku stałego z OPS).

W porównaniu do lutego 2024 roku liczba podjęć zatrudnienia zwiększyła się o 20,7%. Wśród osób wyłączonych z ewidencji bezrobotnych z **powodu podjęcia pracy** – 170 osób uzyskało zatrudnienie w wyniku własnej aktywności (miesiąc wcześniej 141 osób), z tego 122 osoby podjęły pracę stałą, 41 pracę sezonową, a pozostałe 7 podjęło działalność gospodarczą. Prace **subsydiowane** podjęło 28 osób (o 5 więcej niż miesiąc wcześniej i o 2 więcej niż przed rokiem). W ramach prac subsydiowanych dla 12 osób zorganizowano roboty publiczne, dla 11 osób zorganizowano prace interwencyjne, 4 osoby zatrudniono w ramach refundacji kosztów zatrudnienia bezrobotnego (doposażenie lub wyposażenie stanowiska pracy) oraz 1 osoba podjęła zatrudnienie w związku z przyznaniem bonu na zasiedlenie.



Źródło: Opracowanie własne na podstawie badań statystycznych rynku pracy MRiPS-01.

WYBRANE KATEGORIE BEZROBOTNYCH

W porównaniu do poprzedniego miesiąca **zwiększenie** liczby bezrobotnych odnotowano w kategorii osób: cudzoziemców o 1 osobę.

Zmniejszenie liczby bezrobotnych odnotowano wśród kategorii osób: zamieszkałych na wsi o 59, poprzednio pracujących zawodowo o 45, kobiet oraz zarejestrowanych w okresie do 12 miesięcy od dnia ukończenia nauki po 14 osób, posiadających prawo do zasiłku oraz osoby bez doświadczenia zawodowego po 13 osób, dotychczas niepracujących o 10, bez kwalifikacji zawodowych o 8 i zwolnionych z przyczyn dotyczących zakładu pracy o 2 osoby.

Dane liczbowe dotyczące wybranych kategorii bezrobotnych w porównaniu z analogicznym miesiącem ubiegłego roku oraz poprzednim miesiącem przedstawiono w tabeli:

Wybrane kategorie bezrobotnych	luty 2024		wg stanu na			
	ogółem	w tym kobiety	31.03.2023		31.03.2024	
			ogółem	w tym kobiety	ogółem	w tym kobiety
Bezrobotni ogółem	2 863	1 656	2 822	1 693	2 808	1 642
udział kobiet w %	57,8	100,0	60,0	100,0	58,5	100,0
Bezrobotni z prawem do zasiłku	586	314	438	247	573	321
udział %	20,5	19,0	15,5	14,6	20,4	19,5
Bezrobotni poprzednio pracujący	2 596	1 472	2 522	1 479	2 551	1 466
w tym:						
udział %	90,7	88,9	89,4	87,4	90,8	89,3
zwolnione z przyczyn dotyczących zakładu pracy	204	105	203	108	202	105
udział %	7,1	6,3	7,2	6,4	7,2	6,4
Bezrobotni dotychczas niepracujący	267	184	300	214	257	176
udział %	9,3	11,1	10,6	12,6	9,2	10,7
Bezrobotni zamieszkali na wsi	1 928	1 137	1 912	1 173	1 869	1 120
udział do liczby bezrobotnych %	67,3	68,7	67,8	69,3	66,6	68,2
posiadający prawo do zasiłku	393	206	294	174	390	212
% bezrobotnych mieszkańców wsi	20,4	18,1	15,4	14,8	20,9	18,9
posiadający gospodarstwo rolne	59	32	64	42	55	28
% bezrobotnych mieszkańców wsi	3,1	2,8	3,3	3,6	2,9	2,5
Osoby w okresie do 12 miesięcy od dnia ukończenia nauki	153	82	173	104	139	79
udział %	5,3	5,0	6,1	6,1	5,0	4,8
Bez kwalifikacji zawodowych	535	361	542	365	527	357
udział %	18,7	21,8	19,2	21,6	18,8	21,7
Bez doświadczenia zawodowego	430	292	458	327	417	279
udział %	15,0	17,6	16,2	19,3	14,9	17,0
Cudzoziemcy	54	46	82	73	55	45
udział %	1,9	2,8	2,9	4,3	2,0	2,7

Źródło: Opracowanie własne na podstawie badań statystycznych rynku pracy MRiPS-01.

Osoby bezrobotne będące w szczególnej sytuacji na rynku pracy zarejestrowane w Powiatowym Urzędzie Pracy w Bytowie (stan na 31.03.2023 r., 29.02.2024 r. i 31.03.2024 r.)

Kategorie osób bezrobotnych w szczególnej sytuacji na rynku pracy	Liczba osób bezrobotnych			Wzrost/spadek %	
	31.03.2023			do marca 2023	do lutego 2024
		29.02.2024	31.03.2024		
Ogółem osoby bezrobotne będące w szczególnej sytuacji na rynku pracy, w tym:	2 335	2 373	2 320	-0,6	-2,2
do 30. roku życia	903	901	864	-4,3	-4,1
w tym do 25. roku życia	521	540	515	-1,2	-4,6
długotrwale bezrobotne	1 353	1 408	1 400	3,5	-0,6
powyżej 50. roku życia	612	613	594	-2,9	-3,1
korzystające ze świadczeń pomocy społecznej	0	0	0	x	x
posiadające co najmniej jedno dziecko do 6. roku życia	607	542	544	-10,4	0,4
posiadające co najmniej jedno dziecko niepełnosprawne do 18. roku życia	6	5	6	0,0	20,0
niepełnosprawni	202	241	239	18,3	-0,8

Źródło: Opracowanie własne na podstawie badań statystycznych rynku pracy MRiPS-01.

AKTYWNE DZIAŁANIA OGRANICZAJĄCE BEZROBOCIE I ŁAGODZENIE JEGO SKUTKÓW

W marcu 2024 r. pracownicy PUP Bytów pozyskali 589 ofert pracy (przed miesiącem było ich 700, przed rokiem 261). W porównaniu do poprzedniego miesiąca ich liczba zmniejszyła się o 15,9%. Subsydiowane miejsca pracy i miejsca aktywizacji zawodowej stanowiły 6,1% zgłoszonych wolnych miejsc pracy ogółem. Większość ofert pracy, które wpłynęły do tutejszego Urzędu to oferty pracy na stanowiskach:

- Pracownik produkcji - 180,
- Pomocniczy pracownik produkcji - 115,
- Operator linii do produkcji stolarki pcw - 100,
- Policjant - 50,
- Pomocnik stolarza - 30,
- Pracownik fizyczny - 26,
- Operator maszyn i urządzeń do produkcji okien z tworzyw sztucznych - 20,
- Pracownik biurowy - 6,
- Pracownik przerobu drewna - 6.

Pozostałe oferty dotyczyły stanowisk pracy m.in. w zawodach: pracownik produkcji drzewnej; sprzedawca; operator maszyn do produkcji wyrobów drewnianych; robotnik porządkowy; pozostali operatorzy urządzeń do obróbki drewna; kasjer-sprzedawca; sprzętaczką; robotnik budowlany; opiekun; konserwator/mechanik maszyn budowlanych; terapeuta zajęciowy; operator urządzeń do formowania i przetwórstwa włókna szklanego; technik informatyk; opiekun dzieci i młodzieży w czasie przewozu do i ze szkoły; pokojowa; pracownik produkcji rolet; kierowca – mechanik; kucharz; pracownik działu handlowego; mechanik; operator koparki; rejestratorka medyczna; elektryk; monter maszyn przemysłowych; spedytor; robotnik; pracownik ogólnobudowlany; operator produkcji; pracownik socjalny; referent ds. organizacji i obsługi ruchu pojazdów; pomoc kuchenna; księgowy/księgowy; inspektor; monter sieci, instalacji i urządzeń sanitarnych.

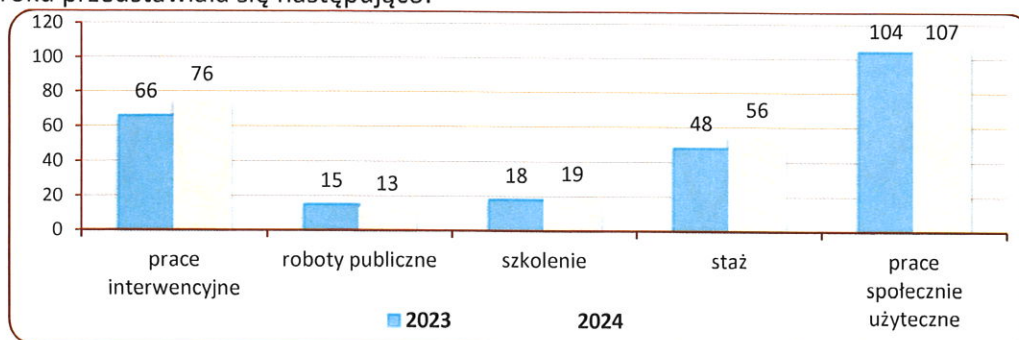


Źródło: Opracowanie własne na podstawie badań statystycznych rynku pracy MRIPS-01.

Liczba osób wyłączonych z ewidencji osób bezrobotnych w miesiącu marcu 2023 r. oraz w analogicznym miesiącu 2024 r. według przyczyn przedstawiała się następująco:

Osoby wyłączone z ewidencji osób bezrobotnych	w okresie styczeń - marzec	
	2023	2024
OGÓŁEM	1 033	1 000
Podjęcia pracy, w tym:	593	558
■ niesubsydiowanej	535	499
■ subsydiowanej, w tym:	58	59
➤ prac interwencyjnych	24	33
➤ robót publicznych	12	12
➤ działalności gospodarczej	0	0
➤ w ramach refundacji kosztów zatrudnienia bezrobotnego (doposażenie lub wyposażenie stanowiska pracy)	17	11
➤ podjęcia pracy poza miejscem zamieszkania w ramach bonu na zasiedlenie	4	3
w tym podjęcie działalności gospodarczej	0	0
➤ podjęcia pracy w ramach bonu zatrudnieniowego	0	0
➤ inne (m.in. jednorazowe środki z PFRON, kontrakt socjalny)	1	0
Rozpoczęcia aktywizacji zawodowej w ramach:	178	176
■ szkolenia, w tym	28	33
➤ w ramach bonu szkoleniowego	1	3
■ stażu, w tym	47	35
➤ w ramach bonu stażowego	0	0
■ prac społecznie użytecznych	103	108
Pozostałych, z tego:	262	266
➤ odmowy bez uzasadnionej przyczyny przyjęcia propozycji odpowiedniej pracy lub innej formy pomocy	11	15

Liczba uczestniczących w poszczególnych programach rynku pracy w końcu marca 2023 i 2024 roku przedstawiała się następująco:



Źródło: Opracowanie własne na podstawie badań statystycznych rynku pracy MRiPS-01.

ZATRUDNIANIE CUDZOZIEMCÓW

W marcu 2024 r. w Powiatowym Urzędzie Pracy w Bytowie zostało wpisanych do ewidencji **35** oświadczeń o powierzeniu wykonywania pracy cudzoziemcowi bez konieczności uzyskania zezwolenia na pracę (w tym: 62,9% dotyczyło obywateli Gruzji, 25,7% dotyczyło obywateli Ukrainy i 11,4% dotyczyło obywateli Białorusi). Cudzoziemcy według oświadczeń będą wykonywali pracę przede wszystkim w przetwórstwie przemysłowym (65,7%) i budownictwie (17,1%). Cudzoziemcy mają wykonywać pracę w oparciu o umowę zlecenia (65,7%) oraz umowę o pracę (34,3%) i najczęściej w zawodach: „robotnicy przemysłowi i rzemieślnicy” (68,6%) oraz „pracownicy przy pracach prostych” (11,4%). Najwięcej oświadczeń zarejestrowano w grupie wiekowej 26-40 lat (60,0%) oraz 41-65 lat (31,4%). W porównaniu do lutego 2024 r. liczba oświadczeń uległa zwiększeniu o 3, natomiast w porównaniu do marca 2023 roku zmniejszyła się o 19, tj. o 35,2%.

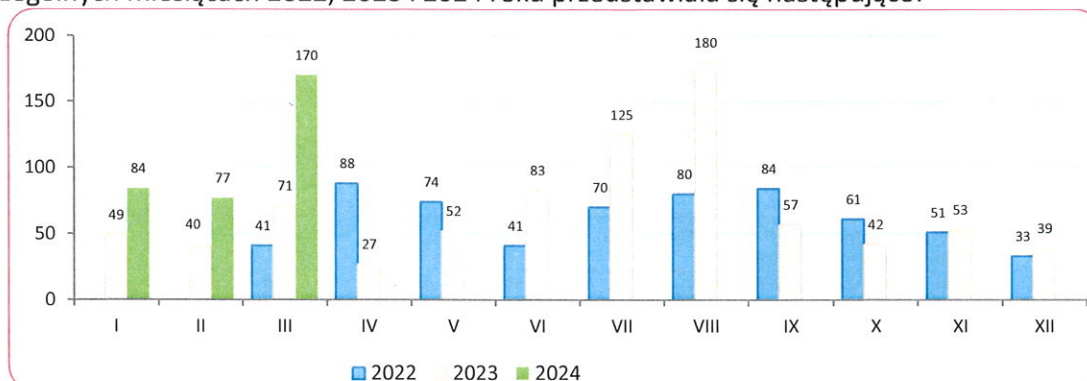
Liczba wpisanych do ewidencji oświadczeń w poszczególnych miesiącach 2021, 2022, 2023 i 2024 roku przedstawiała się następująco:



W marcu 2024 r. nie wydano zezwoleń na pracę sezonową.

W marcu 2024 r. do Powiatowego Urzędu Pracy w Bytowie wpłynęło **170** powiadomień (miesiąc wcześniej 77) o powierzeniu wykonywania pracy obywatelom Ukrainy zgodnie z ustawą z dnia 12 marca 2022 r. o pomocy obywatelom Ukrainy w związku z konfliktem zbrojnym na terytorium tego państwa.

Liczba złożonych powiadomień o powierzeniu wykonywania pracy obywatelom Ukrainy w poszczególnych miesiącach 2022, 2023 i 2024 roku przedstawiała się następująco:



WYDATKI Z FUNDUSZU PRACY

Z Funduszu Pracy w marcu 2024 r. wydatkowano łącznie kwotę 1 504,5 tys. zł. (tj. 106,3% kwoty z poprzedniego miesiąca). Na zasiłki dla bezrobotnych wydano 973,7 tys. zł (64,7% ogółu wydatków w omawianym okresie), natomiast na programy na rzecz promocji zatrudnienia wydatkowano kwotę 384,8 tys. zł, (tj. 25,6% ogółu wydatków).

W porównaniu do okresu styczeń - marzec 2023 r. (2 859,5 tys. zł) odnotowano wzrost wydatków Funduszu Pracy o 41,7%.

Wzrost nastąpił w wydatkach na:

- dodatki aktywizacyjne o 243,7%,
- zasiłki dla bezrobotnych o 54,1%,
- programy na rzecz promocji zatrudnienia o 36,0%.

Natomiast spadek nastąpił w wydatkach na:

- świadczenia integracyjne o 72,4%,
- pozostałe wydatki o 14,7%.

Strukturę wydatków z Funduszu Pracy przedstawia zestawienie:

Wyszczególnienie	styczeń - marzec				w tym: marzec 2024		Wzrost/ spadek 04:02 %
	2023		2024		Kwota wydatków (w tys. zł)	%	
	Kwota wydatków (w tys. zł)	%	Kwota wydatków (w tys. zł)	%			
1	2	3	4	5	6	7	8
WYDATKI OGÓŁEM	2 859,5	100,0	4 053,1	100,0	1 504,5	100,0	41,7
Zasiłki dla bezrobotnych	1 887,5	66,0	2 908,2	71,8	973,7	64,7	54,1
Dodatki aktywizacyjne	60,9	2,1	209,3	5,2	70,4	4,7	243,7
Świadczenia integracyjne	225,5	7,9	62,2	1,5	43,9	2,9	-72,4
Składki na ubezpieczenia społeczne rolników	0,0	0,0	0,0	0,0	0,0	0,0	x
Programy na rzecz promocji zatrudnienia	569,3	19,9	774,2	19,1	384,8	25,6	36,0
w tym:							
Szkolenia	20,3	0,7	28,0	0,7	18,2	1,2	37,7
Prace społecznie użyteczne	44,2	1,5	56,0	1,4	24,6	1,6	26,7
Roboty publiczne	45,0	1,6	7,0	0,2	3,7	0,2	-84,4
Refundacja kosztów wyposażenia i doposażenie stanowiska pracy	0,0	0,0	0,0	0,0	0,0	0,0	24,5
Dofinansowanie podejmowania działalności gospodarczej	99,0	3,5	33,0	0,8	33,0	2,2	-66,7
Prace interwencyjne	118,6	4,1	177,3	4,4	84,2	5,6	49,6
Stypendia i składki na ubezpieczenie społeczne (studia podyplomowe, kontynuacja nauki)	11,9	0,4	43,3	1,1	15,3	1,0	262,8
Stáže	91,8	3,2	220,0	5,4	120,2	8,0	139,6
Bon na zasiedlenie	29,0	1,0	36,0	0,9	24,0	1,6	24,1
Bon zatrudnieniowy	0,0	0,0	0,0	0,0	0,0	0,0	x
Koszty specyficznych elementów programów specjalnych	0,0	0,0	0,0	0,0	0,0	0,0	x
Krajowy Fundusz Szkoleniowy	48,5	1,7	0,0	0,0	0,0	0,0	-100,0
Inne instrumenty rynku pracy	61,0	2,1	173,5	4,3	61,5	4,1	184,6
Pozostałe wydatki	116,4	4,1	99,3	2,4	31,8	2,1	-14,7

Źródło: Opracowanie własne na podstawie badań statystycznych rynku pracy MRIPS -02.

Opracował:
Adam Witka-Jeżewski

DYREKTOR
Powiatowego Urzędu Pracy
w Bytowie

Janusz Wiczkowski


STAN BEZROBOCIA W POWIECIE BYTOWSKIM

Wyszczególnienie	Liczba bezrobotnych ogółem					Dynamika % 4:3	Struktura bezrobocia %	Bezrobotni z prawem do zasłuki			Liczba osób wyłączonych z ewidencji wg miejsca zamieszkania na poszczególne formy aktywizacji zawodowej okresie styczeń - marzec 2024 r.								
	31.03.2023 r.		29.02.2024 r.		31.03.2024 r.			Osoby	% bezrobotnych w gminie	% bezrobotnych ogółem	10 Prace interwencyjne	11 Roboty publiczne	12 Osoby, które otrzymały dotację na rozpoczęcie działalności gospodarczej	13 Osoby, które podjęły pracę w ramach refundacji kosztów zatrudnienia bezrobotnego	14 Osoby, które rozpoczęły szkolenie ¹⁾	15 Prace społecznie użyteczne	16 Osoby, które rozpoczęły staż ²⁾	17 Osoby, które podjęły pracę poza miejscem zamieszkania w związku z otrzymaniem bonu na zasiedlenie	
	2	3	4	5	6														7
O G Ó Ł E M	2 822	2 863	2 808	1 642	-1,9	100	573	20,4	100	33	12	0	11	33	108	35	3		
Miasto i Gmina Bytów	703	708	720	440	1,7	25,6	167	23,2	29,1	6	7	0	3	7	23	11	3		
Borzytucho	114	123	122	88	-0,8	4,3	37	30,3	6,5	1	0	0	3	1	3	2	0		
Kończygłowy	154	140	141	83	0,7	5,0	34	24,1	5,9	0	1	0	1	0	8	4	0		
Lipnica	120	112	104	67	-7,1	3,7	24	23,1	4,2	2	1	0	0	0	2	1	0		
Parchowo	93	96	89	60	-7,3	3,2	18	20,2	3,1	6	0	0	0	1	2	1	0		
Studzienice	89	99	94	56	-5,1	3,3	28	29,8	4,9	0	0	0	0	1	0	4	0		
Tuchomie	151	144	140	87	-2,8	5,0	32	22,9	5,6	3	1	0	2	3	11	3	0		
Czarna Dąbrówka	227	262	249	151	-5,0	8,9	44	17,7	7,7	2	0	0	1	4	6	4	0		
Miasto i Gmina Miastko	1 025	1 032	1 012	542	-1,9	36,0	164	16,2	28,6	11	2	0	1	15	42	5	0		
Trzebielino	146	147	137	68	-6,8	4,9	25	18,2	4,4	2	0	0	0	1	11	0	0		

¹⁾ w tym: 3 osoby w ramach bonu szkoleniowego

²⁾ w tym: 0 w ramach bonu stażowego

W ramach bonu zatrudnieniowego pracę uzyskało 0 osób.



POWIATOWY URZĄD PRACY W BYTOWIE

ul. Wojska Polskiego 6

77 - 100 Bytów

tel. 59 822 22 27; 822 34 45; 822 23 73

fax. 59 823 41 02

www.bytow.praca.gov.pl

gdby@praca.gov.pl

ePUAP: /PUPBYTOW/SkrytkaESP

FILIA W MIASTKU

ul. Gen. Sikorskiego 1

77–200 Miastko

tel. 59 857 51 19; 857 23 19; 857 58 20

fax. 59 857 06 00

gdbymi@praca.gov.pl