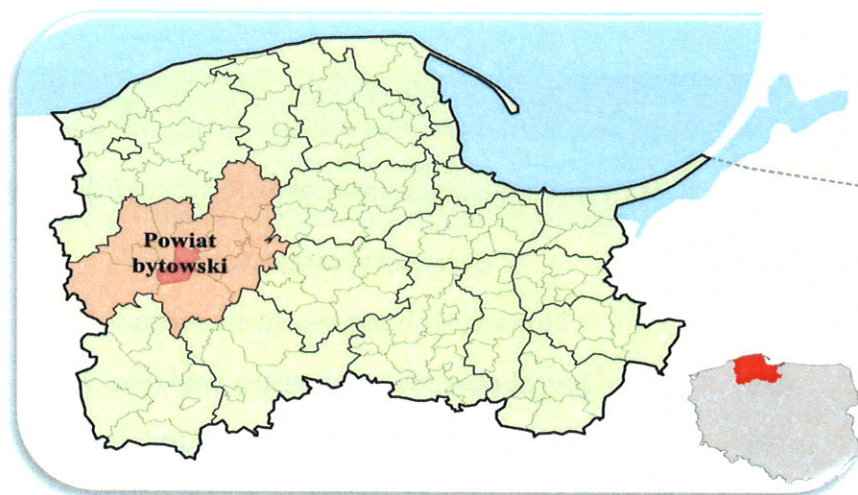





Powiatowy Urząd Pracy w Bytowie

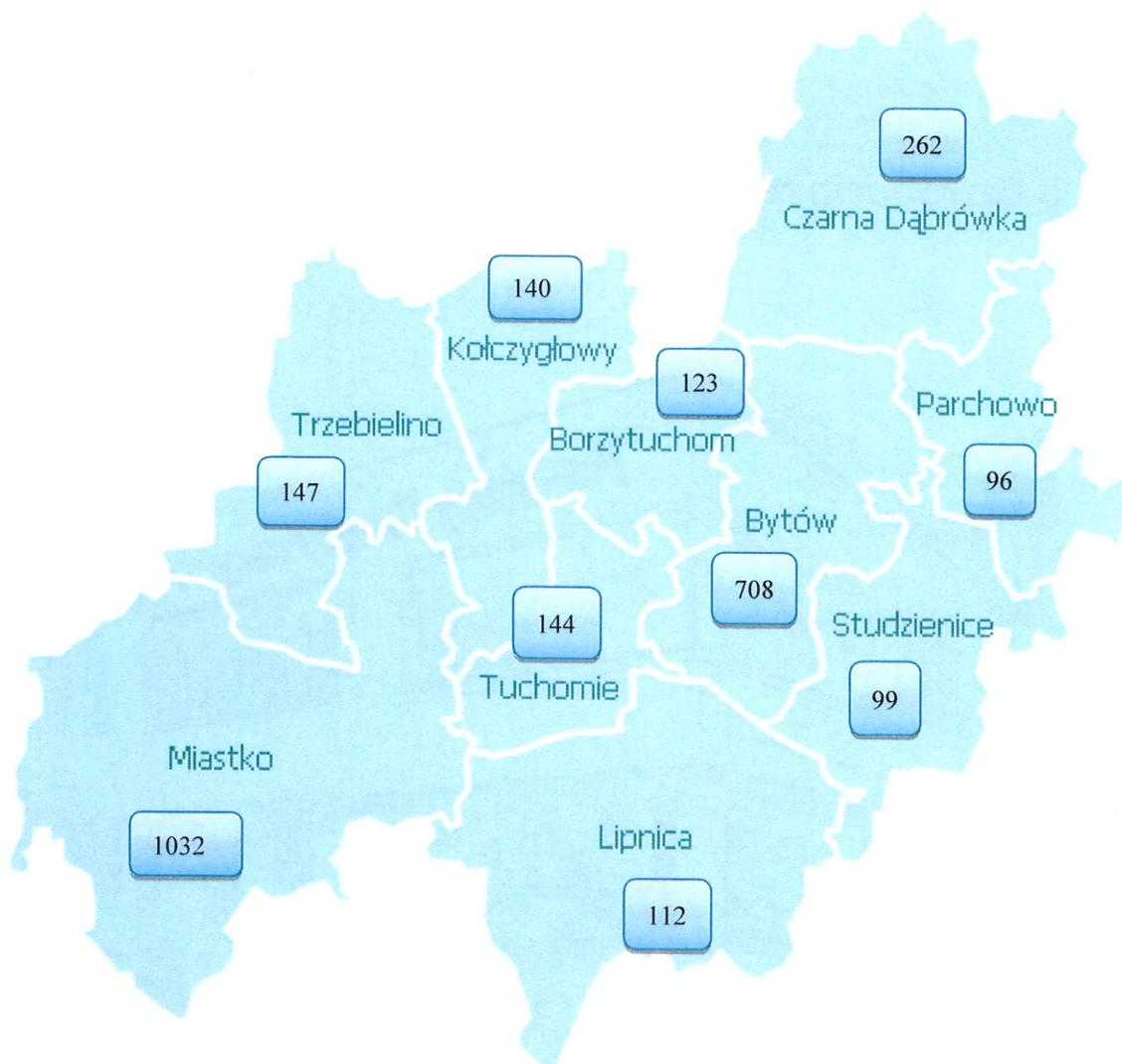


**Informacja miesięczna
o bezrobociu rejestrowanym w powiecie bytowskim**



Bytów, luty 2024

Liczba bezrobotnych w gminach powiatu bytowskiego na koniec lutego 2024 r.



Podstawowe miesięczne wskaźniki			
luty 2023	styczeń 2024	Stan w końcu miesiąca/w okresie sprawozdawczym	luty 2024
2 891	2 867	Bezrobotni zarejestrowani	2 863
9,7	9,7	Stopa bezrobocia rejestrowanego w %	X
290	479	Bezrobotni nowo zarejestrowani (napływ)	292
318	368	Osoby wyłączone z ewidencji (odpływ)	296
292	848	Wolne miejsca pracy i miejsca aktywizacji zawodowej	700

Wojewódzka stopa bezrobocia wyniosła w końcu stycznia 2024 r. – 4,9%, krajowa – 5,4%.

Według stanu na 29 lutego 2024 r. liczba bezrobotnych zarejestrowanych w Powiatowym Urzędzie Pracy w Bytowie wyniosła **2 863** osoby. W porównaniu do miesiąca poprzedniego uległa zmniejszeniu o 4 osoby. Natomiast w stosunku do lutego 2023 roku odnotowano zmniejszenie liczby bezrobotnych o 28 osób, tj. o 1,0%.

Na chwilę obecną niewielki odsetek osób pozostających w ewidencji urzędu pracy stanowią **osoby poszukujące pracy** (nieposiadające statusu osoby bezrobotnej). W końcu lutego br. grupa ta liczyła 89 osób (uległa zwiększeniu o 19 w porównaniu do miesiąca poprzedniego), w tym 20 niepełnosprawnych niepozostających w zatrudnieniu, natomiast w analogicznym miesiącu 2023 r. liczyły te wynosiły odpowiednio 64 i 18.

W lutym bieżącego roku 31 osób nabyło uprawnienia do **dodatku aktywizacyjnego** w wyniku podjęcia zatrudnienia z własnej inicjatywy. Według stanu na koniec miesiąca uprawnionych do otrzymywania takiego dodatku łącznie było 96 osób (w styczniu 2024 r. – 90, w lutym 2023 r. - 43).

DYNAMIKA - ZMIANY W MIESIĄCU

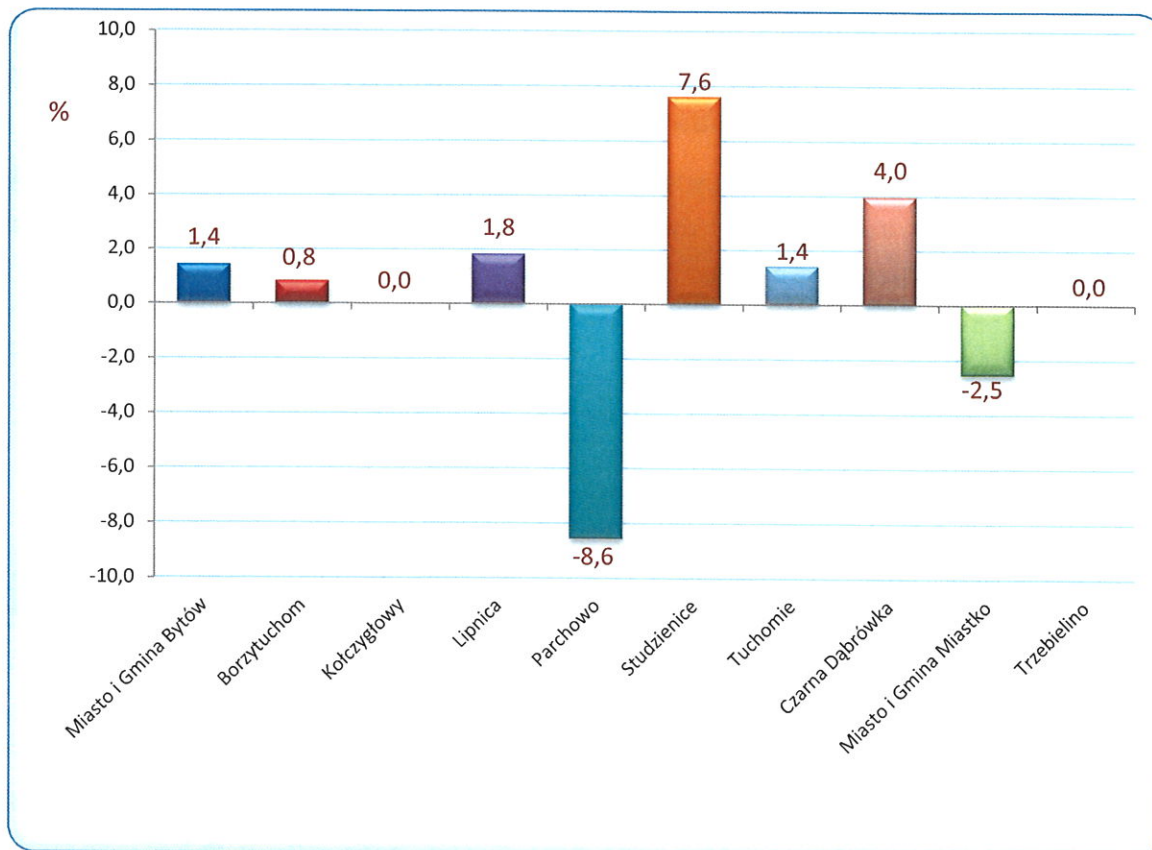
■ Napływ

W lutym 2024 r. w Powiatowym Urzędzie Pracy w Bytowie zarejestrowały się 292 osoby, tj. o 2 więcej niż w lutym 2023 r. i o 187 mniej niż w styczniu 2024 roku. Kobiety stanowiły 45,2% (132 osoby) tej liczby, przed miesiącem wskaźnik ten wynosił 56,6%, natomiast przed rokiem 43,4%. Wśród bezrobotnych rejestrujących się w omawianym okresie 80,1% to osoby rejestrujące się **po raz kolejny**, przed miesiącem było to 85,6%, a przed rokiem 76,2%. Spośród osób nowo zarejestrowanych 8,2% to **dotychczas niepracujący**, przed miesiącem było ich 10,2%, a przed rokiem 10,7%. Osoby **do 25. roku życia** stanowiły 25,3% ogólnej liczby osób rejestrowanych w lutym, przed miesiącem było to 18,4%, a przed rokiem 24,5%. Wśród osób rejestrujących się można wyodrębnić osoby, **dla których okres od momentu zakończenia nauki do dnia rejestracji nie przekroczył 12 miesięcy**, w lutym stanowili oni 6,5% ogólnej liczby rejestrujących się osób, przed miesiącem 6,5%, a w lutym 2023 r. – 10,7%. Udział osób **zwolnionych z przyczyn dotyczących zakładu pracy** w ogólnej liczbie rejestracji w lutym wyniósł 6,2%, przed miesiącem 7,7%, przed rokiem 6,6%. Spośród rejestrowanych osób 63,0% **mieszkało na wsi**, przed miesiącem 62,6%, przed rokiem 60,0%. Osoby **do 30 roku życia** stanowiły 36,6% ogólnej liczby osób zarejestrowanych w lutym, a **powyżej 50 roku życia** – 16,4%.

W lutym w porównaniu do stycznia 2024 roku w sześciu gminach powiatu bytowskiego nastąpiło **zwiększenie** liczby bezrobotnych. Największy wzrost nastąpił w gminach Studzienice (o 7,6%) oraz Czarna Dąbrówka (o 4,0%).

Spadek bezrobocia nastąpił w gminach Parchowo (o 8,6%) oraz Miastko (o 2,5%).

Bez zmian pozostała liczba bezrobotnych w gminach Kołczygłowy i Trzebielino.



Źródło: Opracowanie własne na podstawie badań statystycznych rynku pracy MRiPS-01.

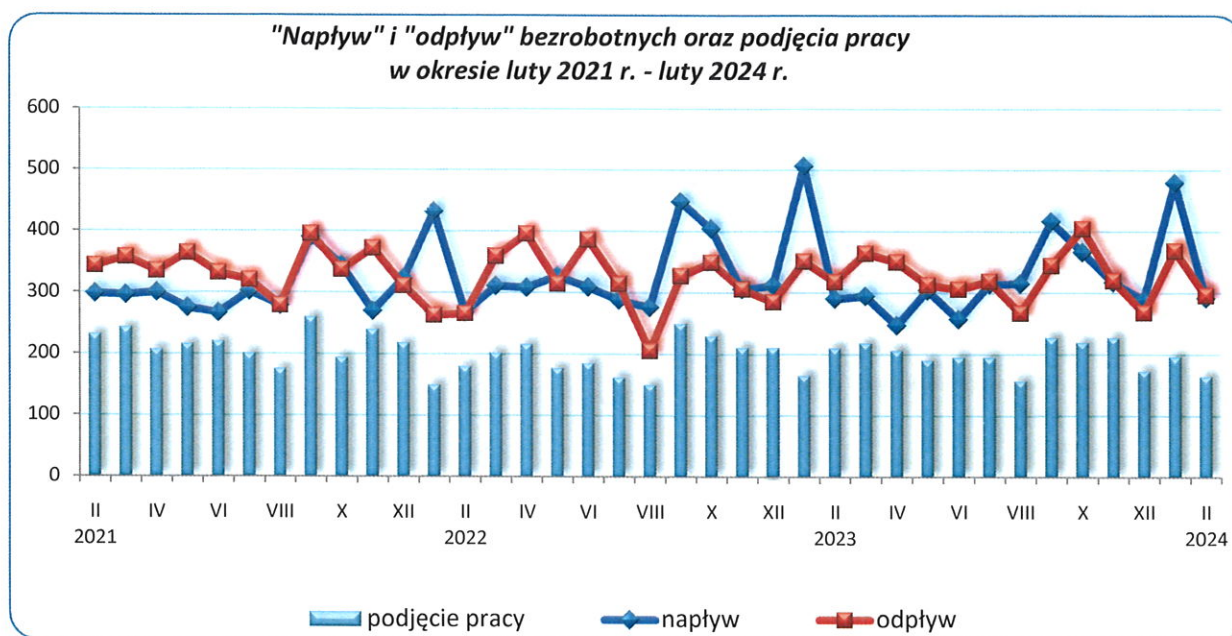
■ Odływ

W analizowanym okresie z ewidencji bezrobotnych wyłączono **296** osób, tj. o 72 osoby mniej niż w miesiącu poprzednim i o 22 mniej niż przed rokiem. Wyłączenia z ewidencji dokonano przede wszystkim z powodu:

- podjęcia pracy - **164** osoby (56,2% ogółu wyłączeń);
- dobrowolnej rezygnacji ze statusu bezrobotnego – 36 (12,3%);
- niepotwierdzenia gotowości do pracy – 28 (9,6%);
- odmowy bez uzasadnionej przyczyny przyjęcia propozycji odpowiedniej pracy lub innej formy pomocy – 2 (0,7%);
- pozostałych przyczyn – 66 (22,6% ogółu wyłączeń), w tym: 19 rozpoczęło prace społecznie użyteczne, 12 osób rozpoczęło staż, 4 nabyły prawa do świadczenia przedemerytalnego, 3 osoby rozpoczęły szkolenie, 3 osoby osiągnęły wiek emerytalny, 1 nabyła prawa emerytalne lub rentowe a 24 osoby wyłączono z ewidencji z innych powodów (m.in. niezdolności do pracy wskutek choroby lub przebywania w zamkniętym ośrodku odwykowym przez nieprzerwany okres 90 dni; pobierania na podstawie przepisów o świadczeniach rodzinnych, świadczenie pielęgnacyjne lub dodatek do zasiłku rodzinnego z tytułu samotnego wychowywania dziecka; powołanie do zasadniczej służby wojskowej, nadterminowej zasadniczej służby wojskowej, przeszkolenia wojskowego itp.; zmiany miejsca zameldowania

lub pobytu zainteresowanego poza obszar działania PUP; braku gotowości do podjęcia pracy przez okres co najmniej 10 dni;).

W porównaniu do stycznia 2024 roku liczba podjęć zatrudnienia zmniejszyła się o 16,3%. Wśród osób wyłączonych z ewidencji bezrobotnych z powodu podjęcia pracy – 141 osób uzyskało zatrudnienie w wyniku własnej aktywności (miesiąc wcześniej 188 osób), z tego 111 osób podjęło pracę stałą, 28 pracę sezonową, a pozostałe 2 podjęły działalność gospodarczą. Prace subsydiowane podjęły 23 osoby (o 15 więcej niż miesiąc wcześniej i o 6 więcej niż przed rokiem). W ramach prac subsydiowanych dla 16 osób zorganizowano prace interwencyjne, 6 osób zatrudniono w ramach refundacji kosztów zatrudnienia bezrobotnego (doposażenie lub wyposażenie stanowiska pracy) oraz 1 osoba podjęła zatrudnienie w związku z przyznaniem bonu na zasiedlenie.



Źródło: Opracowanie własne na podstawie badań statystycznych rynku pracy MRiPS-01.

WYBRANE KATEGORIE BEZROBOTNYCH

W porównaniu do poprzedniego miesiąca **zwiększenie** liczby bezrobotnych odnotowano w kategorii osób: poprzednio pracujących zawodowo o 1 oraz zwolnionych z przyczyn dotyczących zakładu pracy o 1 osobę.

Zmniejszenie liczby bezrobotnych odnotowano wśród kategorii osób: posiadających prawo do zasiłku o 27, kobiet o 26, zamieszkałych na wsi o 10, osób bez kwalifikacji zawodowych o 9, bez doświadczenia zawodowego o 7, zarejestrowanych w okresie do 12 miesięcy od dnia ukończenia nauki o 6 oraz dotychczas niepracujących o 5 osób.

Bez zmian pozostała liczba osób w kategorii cudzoziemców.

Dane liczbowe dotyczące wybranych kategorii bezrobotnych w porównaniu z analogicznym miesiącem ubiegłego roku oraz poprzednim miesiącem przedstawiono w tabeli:

Wybrane kategorie bezrobotnych	styczeń 2024		wg stanu na			
	ogółem	w tym kobiety	28.02.2023		29.02.2024	
			ogółem	w tym kobiety	ogółem	w tym kobiety
Bezrobotni ogółem	2 867	1 682	2 891	1 748	2 863	1 656
<i>udział kobiet w %</i>	58,7	100,0	60,5	100,0	57,8	100,0
Bezrobotni z prawem do zasiłku	613	328	429	242	586	314
<i>udział %</i>	21,4	19,5	14,8	13,8	20,5	19,0
Bezrobotni poprzednio pracujący	2 595	1 494	2 588	1 526	2 596	1 472
<i>udział %</i>	90,5	88,8	89,5	87,3	90,7	88,9
w tym: zwolnione z przyczyn dotyczących zakładu pracy	203	104	199	109	204	105
<i>udział %</i>	7,1	6,2	6,9	6,2	7,1	6,3
Bezrobotni dotychczas niepracujący	272	188	303	222	267	184
<i>udział %</i>	9,5	11,2	10,5	12,7	9,3	11,1
Bezrobotni zamieszkali na wsi	1 938	1 158	1 940	1 202	1 928	1 137
<i>udział do liczby bezrobotnych %</i>	67,6	68,8	67,1	68,8	67,3	68,7
posiadający prawo do zasiłku	411	221	285	171	393	206
% bezrobotnych mieszkańców wsi	21,2	19,1	14,7	14,2	20,4	18,1
posiadający gospodarstwo rolne	61	33	62	40	59	32
% bezrobotnych mieszkańców wsi	3,1	2,8	3,2	3,3	3,1	2,8
Osoby w okresie do 12 miesięcy od dnia ukończenia nauki	159	85	190	117	153	82
<i>udział %</i>	5,5	5,1	6,6	6,7	5,3	5,0
Bez kwalifikacji zawodowych	544	375	554	380	535	361
<i>udział %</i>	19,0	22,3	19,2	21,7	18,7	21,8
Bez doświadczenia zawodowego	437	304	481	348	430	292
<i>udział %</i>	15,2	18,1	16,6	19,9	15,0	17,6
Cudzoziemcy	54	46	81	73	54	46
<i>udział %</i>	1,9	2,7	2,8	4,2	1,9	2,8

Źródło: Opracowanie własne na podstawie badań statystycznych rynku pracy MRiPS-01.

Osoby bezrobotne będące w szczególnej sytuacji na rynku pracy zarejestrowane w Powiatowym Urzędzie Pracy w Bytowie (stan na 28.02.2023 r., 31.01.2024 r. i 29.02.2024 r.)

Kategorie osób bezrobotnych w szczególnej sytuacji na rynku pracy	Liczba osób bezrobotnych			Wzrost/spadek %	
	28.02.2023			do lutego 2023	do stycznia 2024
		31.01.2024	29.02.2024		
Ogółem osoby bezrobotne będące w szczególnej sytuacji na rynku pracy, w tym:	2 410	2 366	2 373	-1,5	0,3
do 30. roku życia	950	910	901	-5,2	-1,0
w tym do 25. roku życia	551	546	540	-2,0	-1,1
długotrwale bezrobotne	1 368	1 399	1 408	2,9	0,6
powyżej 50. roku życia	620	621	613	-1,1	-1,3
korzystające ze świadczeń pomocy społecznej	0	0	0	x	x
posiadające co najmniej jedno dziecko do 6. roku życia	624	538	542	-13,1	0,7
posiadające co najmniej jedno dziecko niepełnosprawne do 18. roku życia	7	7	5	-28,6	-28,6
niepełnosprawni	213	239	241	13,1	0,8

Źródło: Opracowanie własne na podstawie badań statystycznych rynku pracy MRiPS-01.

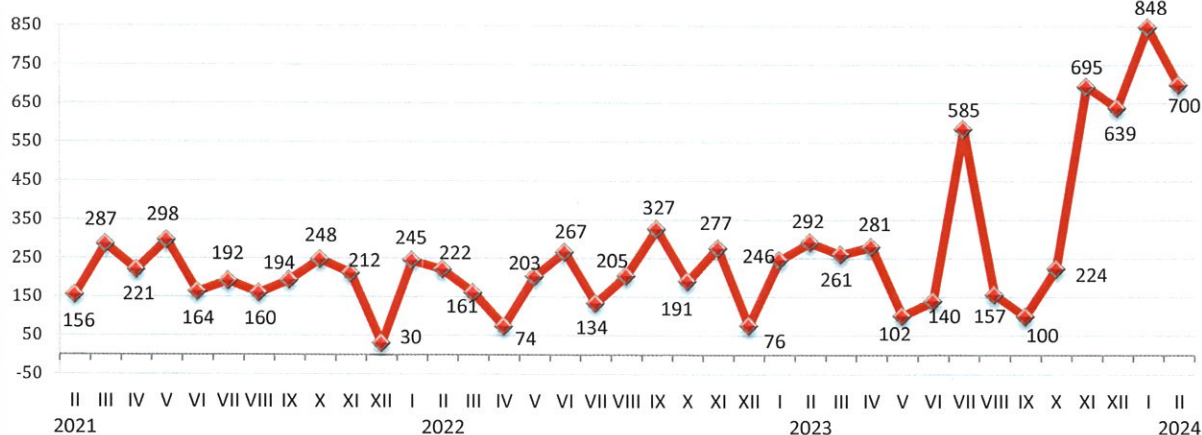
AKTYWNE DZIAŁANIA OGRANICZAJĄCE BEZROBOCIE I ŁAGODZENIE JEGO SKUTKÓW

W lutym 2024 r. pracownicy PUP Bytów pozyskali 700 ofert pracy (przed miesiącem było ich 848, przed rokiem 292). W porównaniu do poprzedniego miesiąca ich liczba zmniejszyła się o 17,5%. Subsydiowane miejsca pracy i miejsca aktywizacji zawodowej stanowiły 4,1% zgłoszonych wolnych miejsc pracy ogółem. Większość ofert pracy, które wpłynęły do tutejszego Urzędu to oferty pracy na stanowiskach:

- Pracownik produkcji - 370,
- Pomocniczy pracownik produkcji - 100,
- Operator maszyn i urządzeń do produkcji okien z tworzyw sztucznych - 50,
- Policjant - 50,
- Pracownik linii produkcyjnej - 40,
- Pracownik ochrony - 12,
- Kierowca autobusu - 10,
- Pracownik biurowy - 4.

Pozostałe oferty dotyczyły stanowisk pracy m.in. w zawodach: kucharz; sprzedawca; robotnik gospodarczy; pozostali pracownicy obsługi biurowej; pracownik fizyczny przy produkcji stolarki okien i drzwi z pvc i Alu; pracownik produkcji drzewnej; tłoczczarz w metalu; farmaceuta; szwaczka; opiekunka domowa; robotnik budowlany; pracownik ds. kadr i płac; magazynier; szef kuchni (kuchmistrz); psycholog; handlowiec; kierowca operator wózków jezdniowych (widłowych); monter wyrobów z drewna; kosmetyczka; pomocnik ciastkarza; księgowy; technik utrzymania ruchu; robotnik oczyszczania miasta; inżynier sieci komputerowych; pomocnik elektryka; dekarz; pokojowa; pracownik obsługi klienta; kierowca; informatyk; pracownik biurowo – magazynowy; mechanik napraw pojazdów; doradca klienta; instruktor terapii zajęciowej w pracowni tkacko-dziewiarskiej; kasjer biletowy; pielęgniarka (zol); piercer; pracownik galerii/muzeum; nauczyciel osób z niepełnosprawnością intelektualną (oligofrenopedagog); specjalista zastosowań informatyki; spedytor; pielęgniarka (pediatria); asystent do spraw księgowości; trakowy; fizjoterapeuta; księgowy.

Oferty pracy zgłoszone w poszczególnych miesiącach 2021 r. - 2024 r.

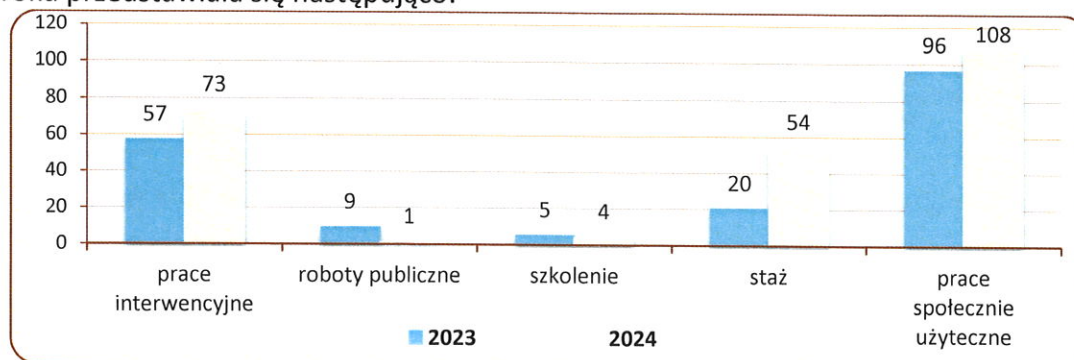


Źródło: Opracowanie własne na podstawie badań statystycznych rynku pracy MRiPS-01.

Liczba osób wyłączonych z ewidencji osób bezrobotnych w miesiącu lutym 2023 r. oraz w analogicznym miesiącu 2024 r. według przyczyn przedstawiała się następująco:

Osoby wyłączone z ewidencji osób bezrobotnych	w okresie styczeń - luty	
	2023	2024
OGÓŁEM	669	664
Podjęcia pracy, w tym:	375	360
■ niesubsydiowanej	343	329
■ subsydiowanej, w tym:	32	31
↘ prac interwencyjnych	9	22
↘ robót publicznych	6	0
↘ działalności gospodarczej	0	0
↘ w ramach refundacji kosztów zatrudnienia bezrobotnego (doposażenie lub wyposażenie stanowiska pracy)	13	7
↘ podjęcia pracy poza miejscem zamieszkania w ramach bonu na zasiedlenie	3	2
w tym podjęcie działalności gospodarczej	0	0
↘ podjęcia pracy w ramach bonu zatrudnieniowego	0	0
↘ inne (m.in. jednorazowe środki z PFRON, kontrakt socjalny)	1	0
Rozpoczęcia aktywizacji zawodowej w ramach:	109	123
■ szkolenia, w tym	2	3
↘ w ramach bonu szkoleniowego	0	2
■ stażu, w tym	16	19
↘ w ramach bonu stażowego	0	0
■ prac społecznie użytecznych	91	101
Pozostałych, z tego:	185	181
↘ odmowy bez uzasadnionej przyczyny przyjęcia propozycji odpowiedniej pracy lub innej formy pomocy	6	4

Liczba uczestniczących w poszczególnych programach rynku pracy w końcu lutego 2023 i 2024 roku przedstawiała się następująco:

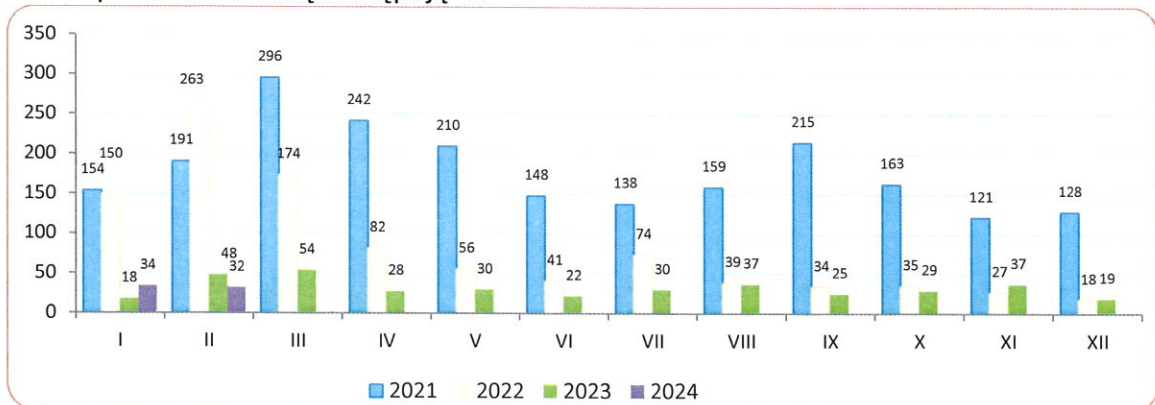


Źródło: Opracowanie własne na podstawie badań statystycznych rynku pracy MRiPS-01.

ZATRUDNIANIE CUDZOZIEMCÓW

W lutym 2024 r. w Powiatowym Urzędzie Pracy w Bytowie zostały wpisane do ewidencji **32** oświadczenia o powierzeniu wykonywania pracy cudzoziemcowi bez konieczności uzyskania zezwolenia na pracę (w tym: 65,6% dotyczyło obywateli Gruzji, 15,6% dotyczyło obywateli Białorusi, 9,4% dotyczyło obywateli Ukrainy i 9,4% dotyczyło obywateli Mołdawii). Cudzoziemcy według oświadczeń będą wykonywali pracę przede wszystkim w przetwórstwie przemysłowym (78,1%) i budownictwie (18,8%). Cudzoziemcy mają wykonywać pracę w oparciu o umowę zlecenia (56,3%) oraz umowę o pracę (43,7%) i najczęściej w zawodach: „robotnicy przemysłowi i rzemieślnicy” (81,3%) i „operatorzy i monterzy maszyn urządzeń” (12,5%). Najwięcej oświadczeń zarejestrowano w grupie wiekowej 41-65 lat (40,6%) oraz 26-40 lat (34,4%). W porównaniu do stycznia 2024 r. liczba oświadczeń uległa zmniejszeniu o 2, natomiast w porównaniu do lutego 2023 roku zmniejszyła się o 16, tj. o 33,3%.

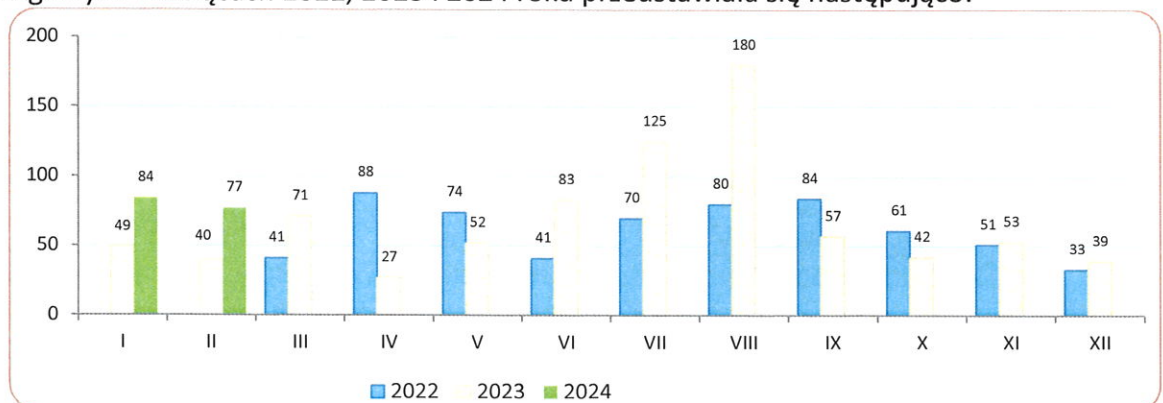
Liczba wpisanych do ewidencji oświadczeń w poszczególnych miesiącach 2021, 2022, 2023 i 2024 roku przedstawiała się następująco:



W lutym 2024 r. nie wydano zezwoleń na pracę sezonową.

W lutym 2024 r. do Powiatowego Urzędu Pracy w Bytowie wpłynęło **77** powiadomień (miesiąc wcześniej 84) o powierzeniu wykonywania pracy obywatelom Ukrainy zgodnie z ustawą z dnia 12 marca 2022 r. o pomocy obywatelom Ukrainy w związku z konfliktem zbrojnym na terytorium tego państwa.

Liczba złożonych powiadomień o powierzeniu wykonywania pracy obywatelom Ukrainy w poszczególnych miesiącach 2022, 2023 i 2024 roku przedstawiała się następująco:



WYDATKI Z FUNDUSZU PRACY

Z Funduszu Pracy w lutym 2024 r. wydatkowano łącznie kwotę 1 416,0 tys. zł. (tj. 125,0% kwoty z poprzedniego miesiąca). Na zasiłki dla bezrobotnych wydano 999,4 tys. zł (70,6% ogółu wydatków w omawianym okresie), natomiast na programy na rzecz promocji zatrudnienia wydatkowano kwotę 292,5 tys. zł, (tj. 20,7% ogółu wydatków).

W porównaniu do okresu styczeń - luty 2023 r. (1 719,8 tys. zł) odnotowano wzrost wydatków Funduszu Pracy o 48,2%.

Wzrost nastąpił w wydatkach na:

- dodatki aktywizacyjne o 267,8%,
- programy na rzecz promocji zatrudnienia o 72,4%,
- zasiłki dla bezrobotnych o 56,3%.

Spadek nastąpił w wydatkach na:

- świadczenia integracyjne o 86,7%,
- pozostałe wydatki o 15,8%.

Strukturę wydatków z Funduszu Pracy przedstawia zestawienie:

Wyszczególnienie	styczeń - luty				w tym: luty 2024		Wzrost/ spadek	
	2023		2024		Kwota wydatków (w tys. zł)	%		
	Kwota wydatków (w tys. zł)	%	Kwota wydatków (w tys. zł)	%				
1	2	3	4	5	6	7	8	
WYDATKI OGÓŁEM	1 719,8	100,0	2 548,6	100,0	1 416,0	100,0	48,2	
Zasiłki dla bezrobotnych	1 238,1	72,0	1 934,5	75,9	999,4	70,6	56,3	
Dodatki aktywizacyjne	37,8	2,2	138,9	5,5	68,1	4,8	267,8	
Świadczenia integracyjne	138,0	8,0	18,4	0,7	8,3	0,6	-86,7	
Składki na ubezpieczenia społeczne rolników	0,0	0,0	0,0	0,0	0,0	0,0	x	
Programy na rzecz promocji zatrudnienia	225,8	13,1	389,3	15,3	292,5	20,7	72,4	
w tym:	Szkolenia	0,6	0,0	9,8	0,4	8,8	0,6	1 485,0
	Prace społecznie użyteczne	21,0	1,2	31,4	1,2	10,0	0,7	49,6
	Roboty publiczne	3,9	0,2	3,2	0,1	3,2	0,2	-15,9
	Refundacja kosztów wyposażenia i doposażenia stanowiska pracy	0,0	0,0	0,0	0,0	0,0	0,0	24,5
	Dofinansowanie podejmowania działalności gospodarczej	0,0	0,0	0,0	0,0	0,0	0,0	x
	Prace interwencyjne	93,4	5,4	93,1	3,7	63,5	4,5	-0,3
	Stypendia i składki na ubezpieczenie społeczne (studia podyplomowe, kontynuacja nauki)	6,0	0,3	28,0	1,1	22,2	1,6	367,8
	Staże	36,5	2,1	99,8	3,9	99,8	7,0	173,6
	Bon na zasiedlenie	10,0	0,6	12,0	0,5	12,0	0,8	20,0
	Bon zatrudnieniowy	0,0	0,0	0,0	0,0	0,0	0,0	x
	Koszty specyficznych elementów programów specjalnych	0,0	0,0	0,0	0,0	0,0	0,0	x
	Krajowy Fundusz Szkoleniowy	13,6	0,8	0,0	0,0	0,0	0,0	x
	Inne instrumenty rynku pracy	40,9	2,4	112,0	4,4	72,9	5,2	173,7

Źródło: Opracowanie własne na podstawie badań statystycznych rynku pracy MRiPS -02.

Opracował:
Adam Witka-Jeżewski

DYREKTOR
Powiatowego Ośrodka Pracy
w Bytowie
Janusz Wiczkowski


STAN BEZROBOCIA W POWIECIE BYTOWSKIM

1	Liczba bezrobotnych ogółem			6	7	Bezrobotni z prawem do zasiłku			Liczba osób wyłączonych z ewidencji wg miejsca zamieszkania na poszczególne formy aktywności zawodowej okresie styczeń - luty 2024 r.								
	2	3	4			5	8	9a	9b	10	11	12	13	14	15	16	17
Wyszczególnienie	28.02.2023 r.	31.01.2024 r.	29.02.2024 r.	w tym: kobiet	Dynamika % 4:3	Struktura bezrobocia %	Osoby	% bezrobotnych w gminie	% bezrobotnych ogółem	Prace interwencyjne	Roboty publiczne	Osoby, które otrzymały dotację na rozpoczęcie działalności gospodarczej	Osoby, które podjęły pracę w ramach refundacji kosztów zatrudnienia bezrobotnego	Osoby, które rozpoczęły szkolenie ¹⁾	Prace społecznie użyteczne	Osoby, które rozpoczęły staż ²⁾	Osoby, które podjęły prace poza miejscem zamieszkania w związku z otrzymaniem bonu na zasiedlenie
	O G Ó Ł E M	2 891	2 867	2 863	1 656	-0,1	100	586	20,5	100	22	0	0	7	3	101	19
Miasto i Gmina Bytów	731	698	708	439	1,4	24,7	169	23,9	28,8	4	0	0	1	1	20	5	2
Borzytuchom	115	122	123	86	0,8	4,3	37	30,1	6,3	1	0	0	3	0	2	1	0
Kończyłowy	158	140	140	82	0,0	4,9	32	22,9	5,5	0	0	0	0	0	8	1	0
Lipnica	117	110	112	67	1,8	3,9	26	23,2	4,4	2	0	0	0	0	2	1	0
Parchowo	102	105	96	61	-8,6	3,4	18	18,8	3,1	1	0	0	0	1	2	0	0
Studzienice	89	92	99	55	7,6	3,5	26	26,3	4,4	0	0	0	0	0	0	4	0
Tuchomie	155	142	144	89	1,4	5,0	29	20,1	4,9	1	0	0	1	0	11	2	0
Czarna Dąbrówka	217	252	262	159	4,0	9,2	48	18,3	8,2	2	0	0	1	1	5	1	0
Miasto i Gmina Miastko	1 056	1 059	1 032	544	-2,5	36,0	175	17,0	29,9	11	0	0	1	0	40	4	0
Trzebielino	151	147	147	74	0,0	5,1	26	17,7	4,4	0	0	0	0	0	11	0	0

¹⁾ w tym: 2 osoby w ramach bonu szkoleniowego

²⁾ w tym: 0 w ramach bonu stażowego

W ramach bonu zatrudnieniowego pracę uzyskało 0 osób.



POWIATOWY URZĄD PRACY W BYTOWIE

ul. Wojska Polskiego 6

77 - 100 Bytów

tel. 59 822 22 27; 822 34 45; 822 23 73

fax. 59 823 41 02

www.bytow.praca.gov.pl

gdbym@praca.gov.pl

ePUAP: /PUPBYTOW/SkrytkaESP

FILIA W MIASTKU

ul. Gen. Sikorskiego 1

77–200 Miastko

tel. 59 857 51 19; 857 23 19; 857 58 20

fax. 59 857 06 00

gdbymi@praca.gov.pl