

**Powiatowy Urząd Pracy**

**w Lublinie**

# *ZESTAWIENIA STATYSTYCZNE*

*Stan na koniec **marca 2018***

MINISTERSTWO RODZINY, PRACY I POLITYKI SPOŁECZNEJ,  
ul. Nowogrodzka 1/3/5, 00-513 Warszawa

Powiatowy Urząd Pracy w Lublinie	<b>MRPiPS – 01</b> <b>Sprawozdanie o rynku pracy</b>	Termin przekazania: zgodnie z PBSSP 2018 r.
Numer identyfikacyjny REGON 431214322		
01.03.2018- 31.03.2018		
Obowiązek przekazywania danych statystycznych wynika z art. 30 ust.1 pkt 3 ustawy z dnia 29 czerwca 1995 r. o statystyce publicznej (Dz. U. 2016. 1068, z późn. zm.) oraz rozporządzenia Rady Ministrów w sprawie programu badań statystycznych statystyki publicznej na rok 2018		

**Dział 1. STRUKTURA I BILANS BEZROBOTNYCH**

**1.1. Struktura bezrobotnych**

Wyszczególnienie			Bezrobotni zarejestrowani		Bezrobotni, którzy podjęli pracę		Bezrobotni zarejestrowani			
			w miesiącu		sprawozdawczym		ogółem		w tym z prawem do zasiłku	
			razem	kobiety	razem	kobiety	razem	kobiety	razem	kobiety
<b>0</b>		<b>1</b>	<b>2</b>	<b>3</b>	<b>4</b>	<b>5</b>	<b>6</b>	<b>7</b>	<b>8</b>	
Ogółem (w. 02+04)		<b>01</b>	549	258	310	152	4196	2073	410	213
z tego osoby	poprzednio pracujące	<b>02</b>	434	201	265	124	3266	1538	408	212
	w tym zwolnione z przyczyn dotyczących zakładu pracy	<b>03</b>	20	11	17	11	164	76	65	27
	dotychczas niepracujące	<b>04</b>	115	57	45	28	930	535	2	1
Wybrane kategorie bezrobotnych (z ogółem)										
Zamieszkali na wsi		<b>05</b>	483	224	270	133	3765	1873	375	196
w tym posiadający gospodarstwo rolne		<b>06</b>	16	11	10	3	210	105	24	15
Osoby w okresie do 12 miesięcy od dnia ukończenia nauki		<b>07</b>	79	40	45	31	236	113	2	1
Cudzoziemcy		<b>08</b>	1	1	2	2	7	5	0	0
Bez kwalifikacji zawodowych		<b>09</b>	163	72	58	27	1455	727	85	41
Bez doświadczenia zawodowego		<b>10</b>	191	91	98	57	1453	798	4	3
Kobiety, które nie podjęły zatrudnienia po urodzeniu dziecka		<b>11</b>	X	39	X	18	X	700	X	22
Osoby będące w szczególnej sytuacji na rynku pracy		<b>12</b>	500	247	238	115	3545	1807	258	133
z wiersza 12	do 30 roku życia	<b>13</b>	292	139	158	83	1540	863	110	63
	w tym do 25 roku życia	<b>14</b>	163	70	85	41	763	387	34	18
	długotrwale bezrobotne	<b>15</b>	150	86	68	35	2223	1208	5	4
	powyżej 50 roku życia	<b>16</b>	58	23	25	6	830	223	102	35
	korzystające ze świadczeń z pomocy społecznej	<b>17</b>	1	0	0	0	1	0	0	0
	posiadające co najmniej jedno dziecko do 6 roku życia	<b>18</b>	66	49	33	19	777	668	75	62
	posiadające co najmniej jedno dziecko niepełnosprawne do 18 roku życia	<b>19</b>	1	1	0	0	7	7	1	1
niepełnosprawni	<b>20</b>	21	12	6	3	162	65	13	8	

## 1.2 Bilans bezrobotnych

Wyszczególnienie		Ogółem	Kobiety	Z ogółem zamieszkali na wsi		Z ogółem z prawem do zasiłku			
				razem	kobiety	razem	kobiety		
0		1	2	3	4	5	6		
Bezrobotni według stanu w końcu miesiąca poprzedzającego sprawozdanie		21	4283	2095	3846	1899	407	209	
Bezrobotni zarejestrowani w miesiącu sprawozdawczym (w.23+24)		22	549	258	483	224	80	43	
z tego	po raz pierwszy	23	116	53	105	48	16	8	
	po raz kolejny	24	433	205	378	176	64	35	
z wie-rsza 22	po pracach interwencyjnych	25	0	0	0	0	0	0	
	po robotach publicznych	26	0	0	0	0	0	0	
	po stażu	27	67	51	61	45	3	2	
	po odbyciu przygotowania zawodowego dorosłych	28	0	0	0	0	0	0	
	po szkoleniu	29	33	16	30	16	5	0	
	po pracach społecznie użytecznych	30	0	0	0	0			
Osoby wyłączone z ewidencji bezrobotnych w miesiącu sprawozdawczym (w.32+49+51+53+54+56 do 65)		31	636	280	564	250			
z tego	podjęcia pracy w mies. sprawozdawczym (w. 33+36)	32	310	152	270	133			
	niesubsydiowanej	33	271	144	239	126			
	w tym	podjęcie działalności gospodarczej	34	13	5	10	3		
		pracy sezonowej	35	0	0	0	0		
	subsydiowanej (w.37+38+39+41 do 48)		36	39	8	31	7		
	z tego	prac interwencyjnych	37	17	5	14	4		
		robót publicznych	38	2	1	2	1		
	z tego	podjęcia działalności gospodarczej	39	11	1	8	1		
		w tym w ramach bonu na zasiedlenie	40	0	0	0	0		
	z tego	podjęcia pracy w ramach refundacji kosztów zatrudnienia bezrobotnego	41	5	0	3	0		
		podjęcia pracy poza miejscem zamieszkania w ramach bonu na zasiedlenie	42	0	0	0	0		
	z tego	podjęcia pracy w ramach bonu zatrudnieniowego	43	0	0	0	0		
		podjęcia pracy w ramach świadczenia aktywizacyjnego	44	0	0	0	0		
	z tego	podjęcia pracy w ramach grantu na telepracę	45	0	0	0	0		
		podjęcia pracy w ramach refundacji składek na ubezpieczenia społeczne	46	0	0	0	0		
	z tego	podjęcia pracy w ramach dofinansowania wynagrodzenia za zatrudnienie skierowanego bezrobotnego powyżej 50 roku życia	47	0	0	0	0		
		inne	48	4	1	4	1		
	rozpoczęcia szkolenia		49	37	15	35	15		
	w tym w ramach bonu szkoleniowego		50	0	0	0	0		
	rozpoczęcia stażu		51	71	46	63	44		
w tym w ramach bonu stażowego		52	0	0	0	0			
rozpoczęcia przygotowania zawodowego dorosłych		53	0	0	0	0			
rozpoczęcia prac społecznie użytecznych		54	9	6	9	6			
w tym w ramach PAI		55	0	0	0	0			
skierowania do agencji zatrudnienia w ramach zlecenia działań aktywizacyjnych		56	0	0	0	0			
odmowy bez uzasadnionej przyczyny przyjęcia propozycji odpowiedniej pracy lub innej formy pomocy, w tym w ramach PAI		57	8	1	8	1			

odmowy ustalenia profilu pomocy	<b>58</b>	0	0	0	0
niepotwierdzenia gotowości do pracy	<b>59</b>	124	28	113	24
dobrowolnej rezygnacji ze statusu bezrobotnego	<b>60</b>	45	20	37	17
podjęcia nauki	<b>61</b>	2	1	1	0
osiągnięcia wieku emerytalnego	<b>62</b>	5	2	4	1
nabycia praw emerytalnych lub rentowych	<b>63</b>	1	0	1	0
nabycia praw do świadczenia przedemerytalnego	<b>64</b>	0	0	0	0
innych	<b>65</b>	24	9	23	9
Bezrobotni według stanu w końcu miesiąca sprawozdawczego (w.21+22-31)	<b>66</b>	4196	2073	3765	1873
w tym zarejestrowani po raz pierwszy	<b>67</b>	949	536	889	503



dorośli									
rozpoczęcia prac społecznie użytecznych	<b>101</b>	1	1	0	0	2	0	7	5
w tym w ramach PAI	<b>102</b>	0	0	0	0	0	0	0	0
skierowanie do agencji zatrudnienia w ramach zlecenia działań aktywizacyjnych	<b>103</b>	0	0	0	0	0	0	0	0
odmowy bez uzasadnionej przyczyny przyjęcia propozycji odpowiedniej pracy lub innej formy pomocy, w tym w ramach PAI	<b>104</b>	7	1	3	1	0	0	3	0
odmowy ustalenia profilu pomocy	<b>105</b>	0	0	0	0	0	0	0	0
niepotwierdzenia gotowości do pracy	<b>106</b>	77	21	52	11	13	2	28	8
dobrowolnej rezygnacji ze statusu bezrobotnego	<b>107</b>	28	14	19	9	3	1	10	5
podjęcia nauki	<b>108</b>	1	0	1	0	0	0	0	0
osiągnięcia wieku emerytalnego	<b>109</b>	X	X	X	X	5	2	4	1
nabycia praw emerytalnych lub rentowych	<b>110</b>	1	0	1	0	0	0	0	0
nabycia praw do świadczenia przedemerytalnego	<b>111</b>	X	X	X	X	0	0	0	0
innych	<b>112</b>	8	4	3	1	7	1	18	5
Bezrobotni, którzy w miesiącu sprawozdawczym utracili status osoby będącej w szczególnej sytuacji na rynku pracy	<b>113</b>	11	5	11	8	X	X	X	X
Bezrobotni według stanu w końcu miesiąca sprawozdawczego (w.68+69-78)	<b>114</b>	1540	863	763	387	830	223	2223	1208
w tym zarejestrowani po raz pierwszy	<b>115</b>	547	324	349	195	137	41	418	281

#### Dział 1.4. Aktywne formy przeciwdziałania bezrobociu

Wyszczególnienie		Razem	Kobiety	
		w końcu miesiąca sprawozdawczego		
<b>0</b>		<b>1</b>	<b>2</b>	
Osoby bezrobotne	zatrudnione przy pracach interwencyjnych	<b>116</b>	79	34
	zatrudnione przy robotach publicznych	<b>117</b>	9	6
	odbywające szkolenie	<b>118</b>	12	0
	w tym w ramach bonu szkoleniowego	<b>119</b>	0	0
	odbywające staż	<b>120</b>	275	189
	w tym w ramach bonu stażowego	<b>121</b>	0	0
	odbywające przygotowanie zawodowe dorosłych	<b>122</b>	0	0
	odbywające prace społecznie użyteczne	<b>123</b>	8	5
	w tym w ramach PAI	<b>124</b>	0	0
	zatrudnione w ramach świadczenia aktywizacyjnego	<b>125</b>	0	0
	zatrudnione w ramach grantu na telepracę	<b>126</b>	0	0
	zatrudnione w ramach refundacji składek na ubezpieczenie społeczne	<b>127</b>	0	0
	zatrudnione w ramach dofinansowania wynagrodzenia za zatrudnienie skierowanego bezrobotnego powyżej 50 roku życia	<b>128</b>	26	12
	w tym powyżej 60 roku życia	<b>129</b>	1	0

**Dział 2.**

POSZUKUJĄCY PRACY, OSOBY UPRAWNIONE DO DODATKU AKTYWIZACYJNEGO, OSOBY UCZESTNICZĄCE W DZIAŁANIACH REALIZOWANYCH W RAMACH PROJEKTÓW WSPÓLFINANSOWANYCH Z EUROPEJSKIEGO FUNDUSZU SPOŁECZNEGO, CUDZOZIEMCY

**2.1. Poszukujący pracy**

Wyszczególnienie		Ogółem	Kobiety
<b>0</b>		<b>1</b>	<b>2</b>
Poszukujący pracy według stanu w końcu miesiąca poprzedzającego sprawozdanie		01 85	32
Poszukujący pracy zarejestrowani w miesiącu sprawozdawczym		02 14	5
Osoby wyłączone z ewidencji poszukujących pracy w miesiącu sprawozdawczym (w.04+05 do 10)		03 18	6
z tego z przyczyn	podjęcia pracy	04 0	0
	rozpoczęcia szkolenia	05 0	0
	rozpoczęcia przygotowania zawodowego dorosłych	06 0	0
	niepotwierdzenia zainteresowania pomocą określoną w ustawie	07 10	5
	niepodjęcia lub przerwania uczestnictwa w oferowanym działaniu	08 0	0
	dobrowolnej rezygnacji	09 8	1
	innych	10 0	0
Poszukujący pracy według stanu w końcu miesiąca sprawozdawczego (w.01+02-03)		11 81	31
z wiersza 11	niepełnosprawni niepozostający w zatrudnieniu	12 27	9
	będący w okresie wypowiedzenia stosunku pracy lub stosunku służbowego z przyczyn dotyczących zakładu pracy	13 0	0
	zatrudnieni u pracodawcy, wobec którego ogłoszono upadłość lub który jest w stanie likwidacji, z wyłączeniem likwidacji w celu prywatyzacji	14 0	0
	otrzymujący świadczenie socjalne przysługujące na urlopie górniczym lub górniczy zasiłek socjalny	15 0	0
	uczestniczący w zajęciach w Centrum Integracji Społecznej lub indywidualnym programie integracji	16 0	0
	żołnierze rezerwy	17 0	0
	pobierający rentę szkoleniową	18 0	0
	pobierający świadczenie szkoleniowe	19 0	0
	podlegający ubezpieczeniu społecznemu rolników jako domownik lub małżonek rolnika, jeżeli zamierza podjąć zatrudnienie, inną pracę zarobkową lub działalność gospodarczą poza rolnictwem	20 1	1
	cudzoziemcy	21 0	0
	pracownicy w wieku 45 lat i powyżej	22 8	3

**2.2. Osoby, które:**

Wyszczególnienie		Razem		Kobiety	
		w miesiącu sprawozdawczym		w końcu miesiąca sprawozdawczego	
<b>0</b>		<b>1</b>	<b>2</b>	<b>3</b>	<b>4</b>
nabyły uprawnienie do dodatku aktywizacyjnego w wyniku podjęcia zatrudnienia	skierowane przez powiatowy urząd pracy	23 0	0	0	0
	z własnej inicjatywy	24 21	15	36	23
rozpoczęły udział w działaniach realizowanych w ramach projektów współfinansowanych z EFS		25 93	50	X	X
z tego	projektach pozakonkursowych realizowanych przez powiatowe urzędy pracy	26 76	34	X	X
	projektach konkursowych realizowanych przez powiatowe urzędy pracy	27 17	16	X	X
Zarejestrowane jako cudzoziemcy z prawem do zasiłku		28 0	0	0	0
w tym z krajów EOG oraz Szwajcarii		29 0	0	0	0
Zarejestrowane jako cudzoziemcy bez prawa do zasiłku		30 1	1	7	5
w tym z krajów EOG oraz Szwajcarii		31 0	0	0	0
Polacy z prawem do zasiłku transferowego		32 3	0	4	0

### Dział 3. POŚREDNICTWO PRACY I WYBRANE FORMY AKTYWIZACJI

#### 3.1. Wolne miejsca pracy i miejsca aktywizacji zawodowej

Wyszczególnienie		Zgłoszone w miesiącu sprawozdawczym				W końcu miesiąca sprawozdawczego			
		razem	z rubr.1 dotyczące pracy			razem	w tym niewykorzystane dłużej niż 30 dni		
			subsydiownej	z sektora publicznego	sezonowej				
0		1	2	3	4	5	6		
Ogółem wolne miejsca pracy i miejsca aktywizacji zawodowej (w.02+03)		01	398	120	53	258	309	81	
z ogółem	zatrudnienie lub inna praca zarobkowa	02	331	53	37	258	268	67	
	miejsca aktywizacji zawodowej	03	67	67	16	X	41	14	
	z tego	staże	04	64	64	13	X	38	14
		przygotowanie zawodowe dorosłych	05	0	0	0	X	0	0
		prace społecznie użyteczne	06	3	3	3	X	3	0
	dla niepełnosprawnych	07	10	1	0	8	12	6	
	dla osób w okresie do 12 miesięcy od dnia ukończenia nauki	08	0	0	0	0	0	0	

#### 3.2. Osoby objęte indywidualnym planem działania

Wyszczególnienie		Osoby objęte indywidualnym planem działania				
		bezrobotni		poszukujący pracy		
		razem	kobiety	razem	kobiety	
0		1	2	3	4	
Przygotowano IPD	w miesiącu sprawozdawczym	09	531	232	0	0
Przerwali realizację IPD		10	549	243	0	0
w tym z powodu podjęcia pracy		11	269	131	0	0
Zakończyli realizację IPD		12	74	49	0	0
Realizujący IPD w końcu miesiąca sprawozdawczego		13	4261	2194	1	0

#### 3.3. Profile pomocy

Wyszczególnienie		Liczba bezrobotnych dla których ustalono profil pomocy		Liczba wywiadów zakończonych ustaleniem profilu pomocy		Liczba bezrobotnych z ustalonym profilem pomocy		
		razem	kobiety	razem	kobiety	razem	kobiety	
		w miesiącu sprawozdawczym		w końcu miesiąca sprawozdawczego				
0		1	2	3	4	5	6	
Ogółem (w. 15+16+17)		14	546	246	547	247	4099	2036
z tego	profil I	15	X	X	1	0	4	2
	profil II	16	X	X	466	193	2525	1102
	profil III	17	X	X	80	54	1570	932



**Dział 4. ZGŁOSZENIA ZWOLNIEŃ I ZWOLNIENIA GRUPOWE, ZWOLNIENIA MONITOROWANE**

Wyszczególnienie		W miesiącu sprawozdawczym				W końcu miesiąca sprawozdawczego			
		z sektora publicznego		z sektora prywatnego		z sektora publicznego		z sektora prywatnego	
		zakłady	osoby	zakłady	osoby	zakłady	osoby	zakłady	osoby
<b>0</b>		<b>1</b>	<b>2</b>	<b>3</b>	<b>4</b>	<b>5</b>	<b>6</b>	<b>7</b>	<b>8</b>
Zgłoszenia zwolnień grupowych	<b>01</b>	0	0	0	0	0	0	0	0
Zwolnienia grupowe	<b>02</b>	0	0	0	0	X	X	X	X
Zwolnienia monitorowane	<b>03</b>	0	0	0	0	X	X	X	X

Sporządził: Jarosław Mączka

81 566-00-36 w. 16

.....  
(wyjaśnienia dotyczące sprawozdania  
można uzyskać pod numerem telefonu)

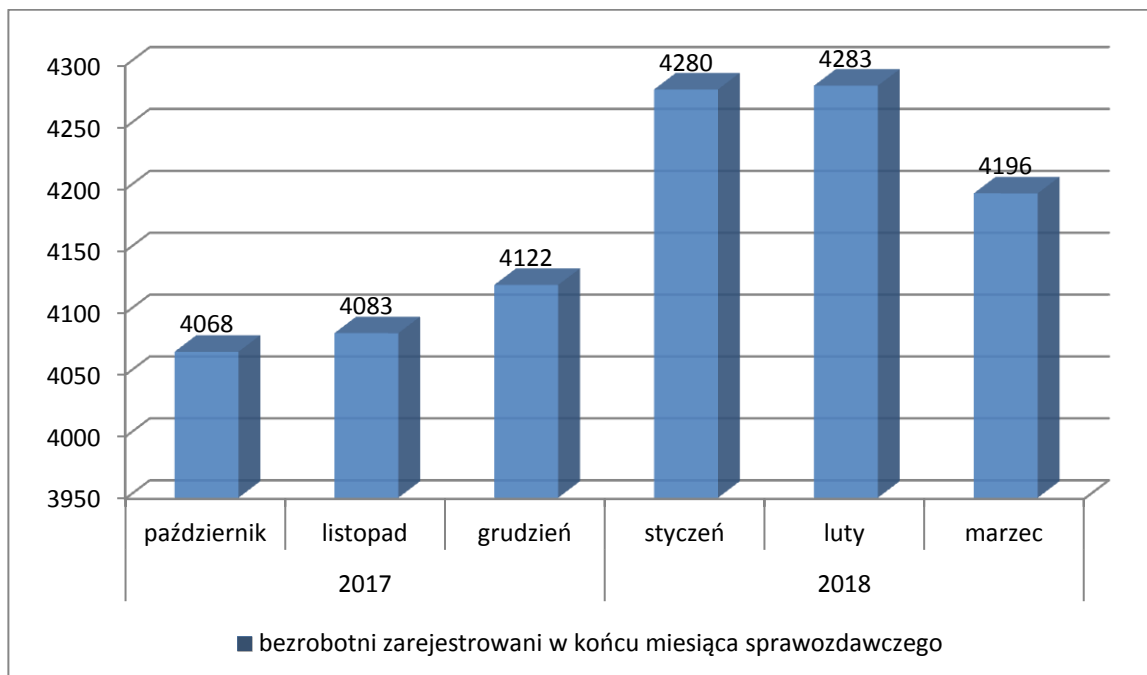
Bychawa, dn. 12.04.2018 r.

.....  
(miejscowość, data)

.....  
(pieczęćka imienna i podpis osoby  
działającej w imieniu sprawozdawcy)

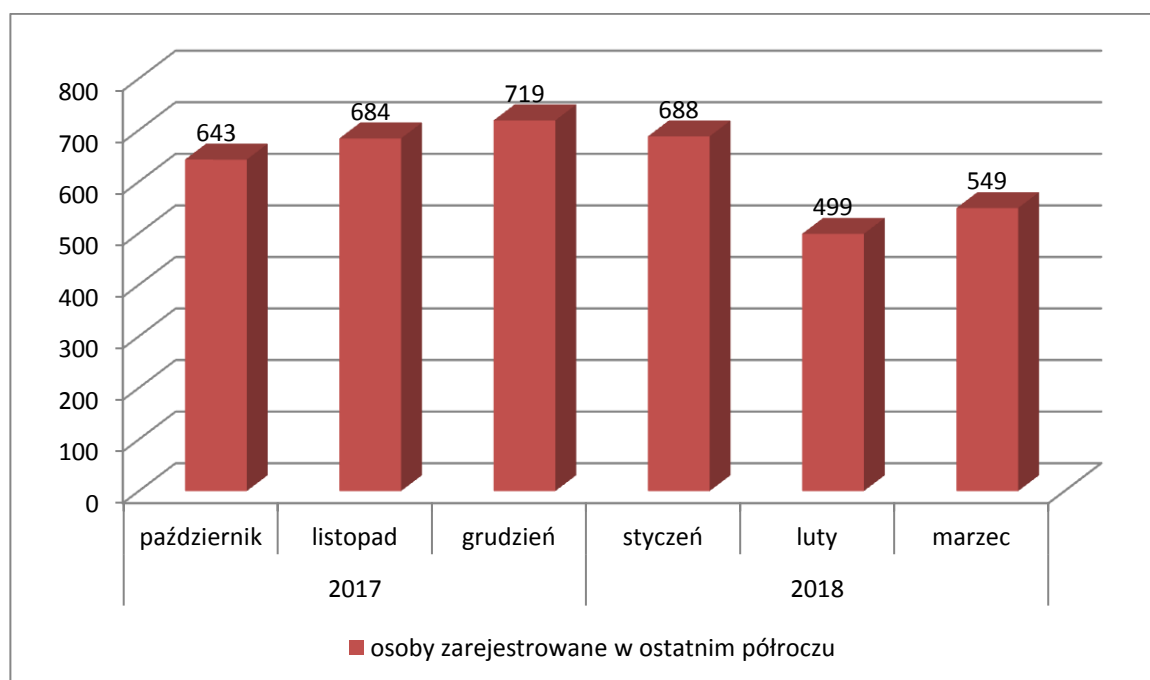
## Bezrobotni figurujący w rejestrze urzędu pracy w ostatnim półroczu

rok	2017			2018		
miesiąc	październik	listopad	grudzień	styczeń	luty	marzec
osoby pozostające w rejestrze	4068	4083	4122	4280	4283	4196



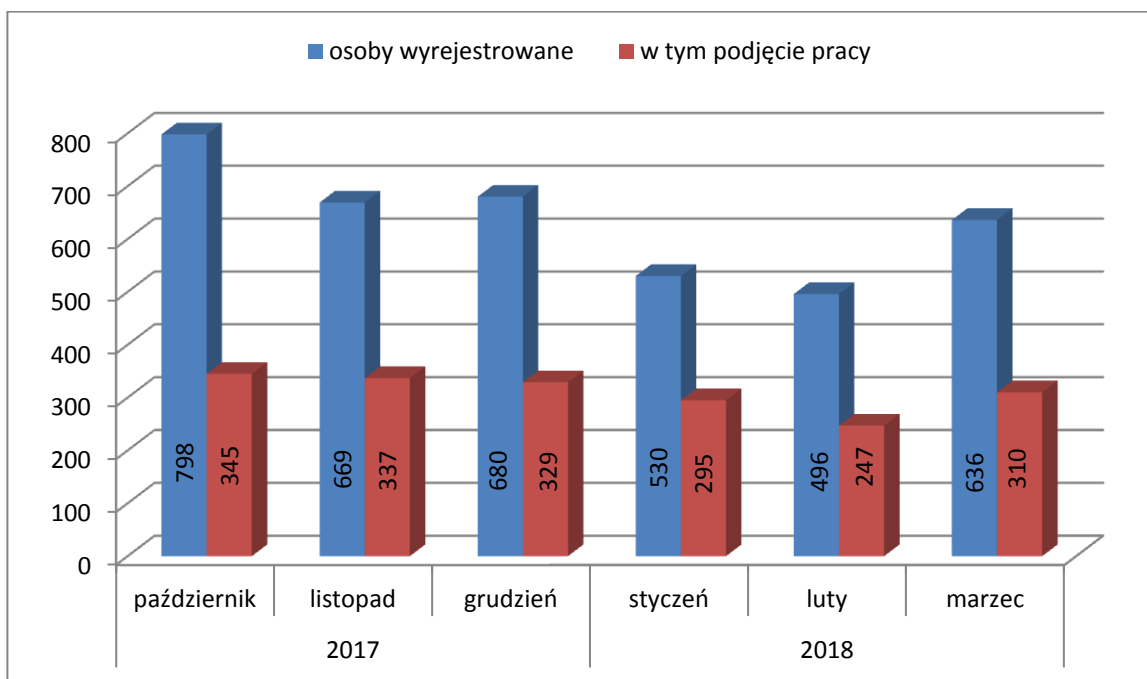
## Osoby bezrobotne włączane do ewidencji bezrobotnych w ostatnim półroczu

rok	2017			2018		
miesiąc	październik	listopad	grudzień	styczeń	luty	marzec
osoby zarejestrowane w ostatnim półroczu	643	684	719	688	499	549



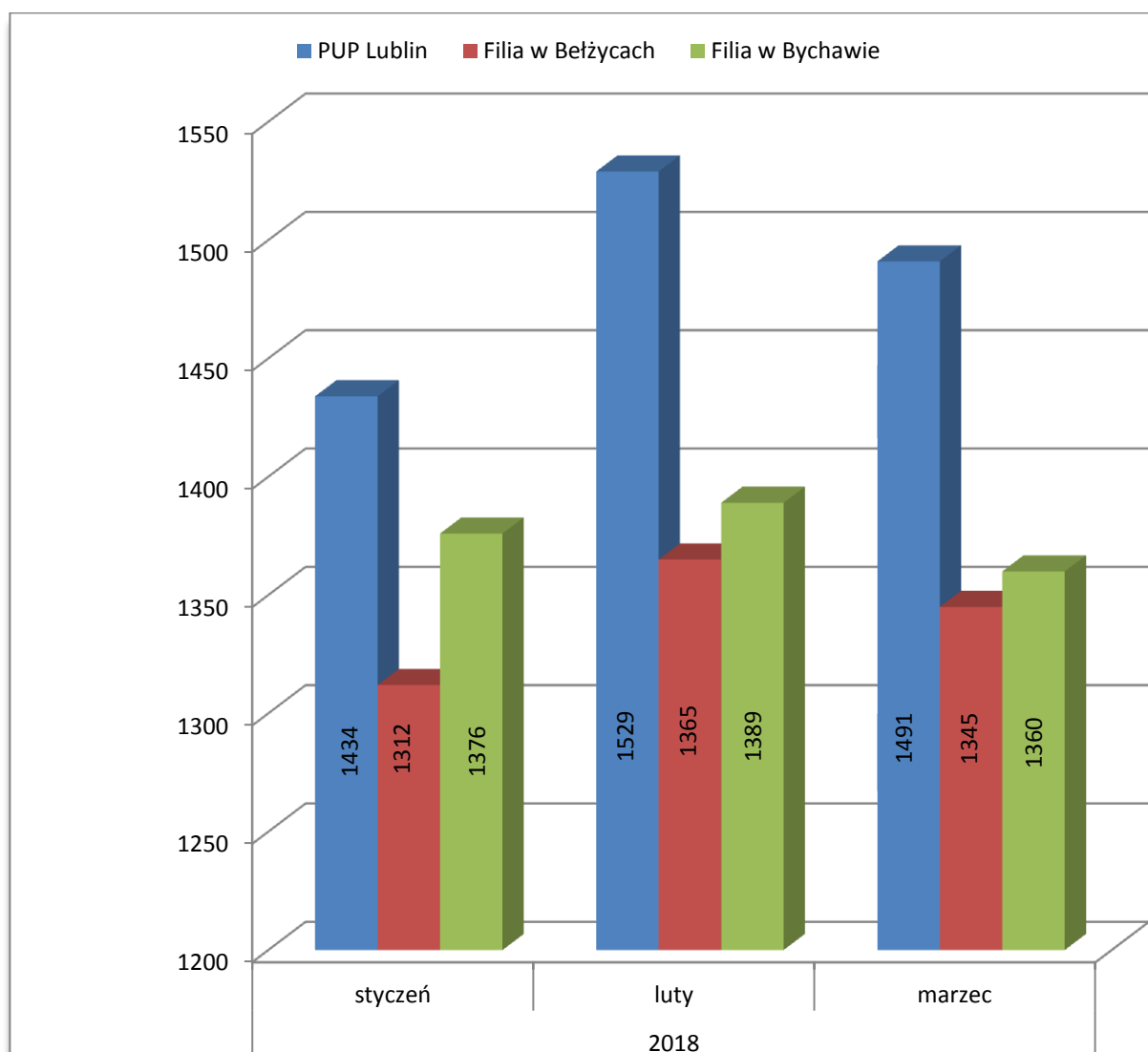
## Osoby bezrobotne wyłączone z ewidencji bezrobotnych w ostatnim półroczu

rok	2017			2018		
miesiąc	październik	listopad	grudzień	styczeń	luty	marzec
osoby wyrejestrowane	798	669	680	530	496	636
w tym podjęcie pracy	345	337	329	295	247	310



## Osoby bezrobotne wg. miejsca zarejestrowania w ostatnich trzech miesiącach

rok	2018		
miesiąc	styczeń	luty	marzec
PUP Lublin (bez filii)	1526	1529	1491
Filia w Beżycach	1360	1365	1345
Filia w Bychawie	1394	1389	1360



MINISTERSTWO RODZINY, PRACY I POLITYKI SPOŁECZNEJ  
ul. Nowogrodzka 1/3/5, 00-513 Warszawa

**ZAŁĄCZNIK nr 1 do sprawozdania  
MRPiPS - 01**

**Bezrobotni oraz poszukujący pracy według czasu pozostawania  
bez pracy, wieku, poziomu wykształcenia i stażu pracy**

Termin przekazania:  
zgodnie z PBSSP 2018 r.

Powiatowy Urząd Pracy w Lublinie

Numer identyfikacyjny REGON  
431214322

Stan w końcu 1 kwartału 2018 roku

Obowiązek przekazywania danych statystycznych wynika z art. 30 ust.1 pkt 3 ustawy z dnia 29 czerwca 1995 r. o statystyce publicznej (DZ.U.2016.1068, z późn. zm.) oraz rozporządzenia Rady Ministrów w sprawie programu badań statystycznych statystyki publicznej na rok 2018

**1. Bezrobotni i poszukujący pracy**

Wyszczególnienie			Liczba bezrobotnych razem	z tego wg. czasu pozostawania bez pracy w miesiącach						Liczba bezrobotnych kobiet razem	z tego wg. czasu pozostawania bez pracy w miesiącach						Liczba bezrobotnych w okresie do 12 mies. od dnia ukoń. nauki		Liczba poszukujących pracy		
				do 1	1-3	3-6	6-12	12-24	pow. 24		do 1	1-3	3-6	6-12	12-24	pow. 24	razem	kobiety	razem	kobiety	
<b>0</b>			<b>1</b>	<b>2</b>	<b>3</b>	<b>4</b>	<b>5</b>	<b>6</b>	<b>7</b>	<b>8</b>	<b>9</b>	<b>10</b>	<b>11</b>	<b>12</b>	<b>13</b>	<b>14</b>	<b>15</b>	<b>16</b>	<b>17</b>	<b>18</b>	
Czas pozostawania bez pracy w m-c	do 1	<b>01</b>	443	443	X	X	X	X	X	194	194	X	X	X	X	X	59	27	14	5	
	1-3	<b>02</b>	788	X	788	X	X	X	X	300	X	300	X	X	X	X	69	32	16	5	
	3-6	<b>03</b>	698	X	X	698	X	X	X	318	X	X	318	X	X	X	76	37	14	6	
	6-12	<b>04</b>	565	X	X	X	565	X	X	285	X	X	X	285	X	X	32	17	8	4	
	12-24	<b>05</b>	610	X	X	X	X	610	X	341	X	X	X	X	341	X	X	X	X	7	3
	pow. 24	<b>06</b>	1092	X	X	X	X	X	1092	635	X	X	X	X	X	635	X	X	22	8	
Wiek	18-24	<b>07</b>	763	120	214	171	95	87	76	387	48	81	79	57	62	60	196	90	2	2	
	25-34	<b>08</b>	1447	178	267	237	206	225	334	880	82	115	119	123	157	284	37	21	16	9	
	35-44	<b>09</b>	881	74	157	127	125	130	268	467	37	65	55	57	81	172	1	1	20	6	
	45-54	<b>10</b>	532	38	90	98	69	68	169	215	15	27	44	31	22	76	2	1	26	10	
	55-59	<b>11</b>	332	22	35	47	44	54	130	124	12	12	21	17	19	43	0	0	9	2	
	60 lat i więcej	<b>12</b>	241	11	25	18	26	46	115	0	0	0	0	0	0	0	0	0	0	8	2
Wykształcenie	wyższe	<b>13</b>	615	77	131	126	81	102	98	432	52	76	89	57	78	80	68	44	17	10	
	policealne i śr. zawod.	<b>14</b>	1055	139	201	176	161	142	236	585	63	90	89	88	86	169	96	45	22	7	
	średnie ogólnokształ.	<b>15</b>	524	75	97	98	79	70	105	308	29	45	46	52	52	84	49	19	3	2	
	zasad. zawod.	<b>16</b>	999	72	194	161	120	141	311	368	23	45	59	41	55	145	19	4	20	5	
	gimnazjalne i poniżej	<b>17</b>	1003	80	165	137	124	155	342	380	27	44	35	47	70	157	4	1	19	7	
Staż pracy ogółem	do 1 roku	<b>18</b>	1073	127	242	195	133	160	216	554	59	95	85	65	99	151	76	39	24	9	
	1-5	<b>19</b>	928	112	186	146	154	124	206	477	44	69	77	88	77	122	13	5	8	3	
	5-10	<b>20</b>	498	48	94	85	73	80	118	229	21	31	33	37	45	62	1	0	10	6	
	10-20	<b>21</b>	456	48	81	82	50	61	134	197	21	33	41	22	24	56	2	1	12	2	
	20-30	<b>22</b>	224	12	35	39	31	29	78	60	3	14	11	6	10	16	0	0	3	3	
	30 lat i więcej	<b>23</b>	87	9	17	20	12	13	16	21	4	4	10	1	1	1	0	0	2	1	
bez stażu	<b>24</b>	930	87	133	131	112	143	324	535	42	54	61	66	85	227	144	68	22	7		
Ogółem	<b>25</b>	4196	443	788	698	565	610	1092	2073	194	300	318	285	341	635	236	113	81	31		

## 2. Bezrobotni będący w szczególnej sytuacji na rynku pracy

### 2.1. Ogółem

Wyszczególnienie		Liczba bezrobotnych będących w szczególnej sytuacji na rynku pracy razem	z rubryki 1								
			do 30 roku życia	w tym do 25 roku życia	długotrwale bezrobotni	pow. 50 roku życia	korzystający ze świadczeń z pomocy społecznej	posiadający co najmniej jedno dziecko do 6 roku życia	posiadający co najmniej jedno dziecko niepełnosprawne do 18 roku życia	niepełnosprawni	
<b>0</b>		<b>1</b>	<b>2</b>	<b>3</b>	<b>4</b>	<b>5</b>	<b>6</b>	<b>7</b>	<b>8</b>	<b>9</b>	
Czas pozostawania bez pracy w miesiącach	do 1	26	321	218	120	59	49	1	51	1	11
	1-3	27	569	377	214	114	100	0	89	2	25
	3-6	28	508	292	171	159	103	0	92	0	24
	6-12	29	449	206	95	197	100	0	115	2	34
	12-24	30	610	216	87	610	135	0	157	2	30
	pow. 24	31	1088	231	76	1084	343	0	273	0	38
Wiek	18-24	32	763	763	763	245	X	0	142	0	9
	25-34	33	1212	777	X	740	X	0	466	2	30
	35-44	34	581	X	X	512	X	0	161	5	37
	45-54	35	416	X	X	317	257	0	8	0	39
	55-59	36	332	X	X	228	332	0	0	0	24
	60 lat i więcej	37	241	X	X	181	241	1	0	0	23
Wykształcenie	wyższe	38	491	274	50	254	30	0	136	4	11
	policealne i średnie zawodowe	39	899	468	272	503	129	0	212	1	32
	średnie ogólnokształcące	40	458	334	178	234	22	0	137	0	11
	zasadnicze zawodowe	41	830	205	111	591	317	1	146	1	54
	gimnazjalne i poniżej	42	867	259	152	641	332	0	146	1	54
Staż pracy ogółem	do 1 roku	43	944	609	298	566	67	0	219	1	31
	1-5	44	746	326	107	440	88	0	203	1	31
	5-10	45	354	30	1	257	98	0	102	2	19
	10-20	46	343	1	X	241	234	1	35	1	28
	20-30	47	194	X	X	131	177	0	3	0	21
	30 lat i więcej	48	86	X	X	35	86	0	0	0	7
	bez stażu	49	878	574	357	553	80	0	215	2	25
Kategorie bezrobotnych będących w szczególnej sytuacji na rynku pracy	do 30 roku życia	50	1540	X	763	631	X	0	397	1	25
	w tym do 25 roku życia	51	763	763	X	245	X	0	142	0	9
	długotrwale bezrobotni	52	2223	631	245	X	575	0	519	3	98
	pow. 50 roku życia	53	830	X	X	575	X	1	1	0	72
	korzystający ze świadczeń z pomocy społecznej	54	1	0	0	0	1	X	0	0	1
	posiadające co najmniej jedno dziecko do 6 roku życia	55	777	397	142	519	1	0	X	3	10
	posiadające co najmniej jedno dziecko niepełnosprawne do 18 roku życia	56	7	1	0	3	0	0	3	X	0
	niepełnosprawni	57	162	25	9	98	72	1	10	0	X
Ogółem	58	3545	1540	763	2223	830	1	777	7	162	

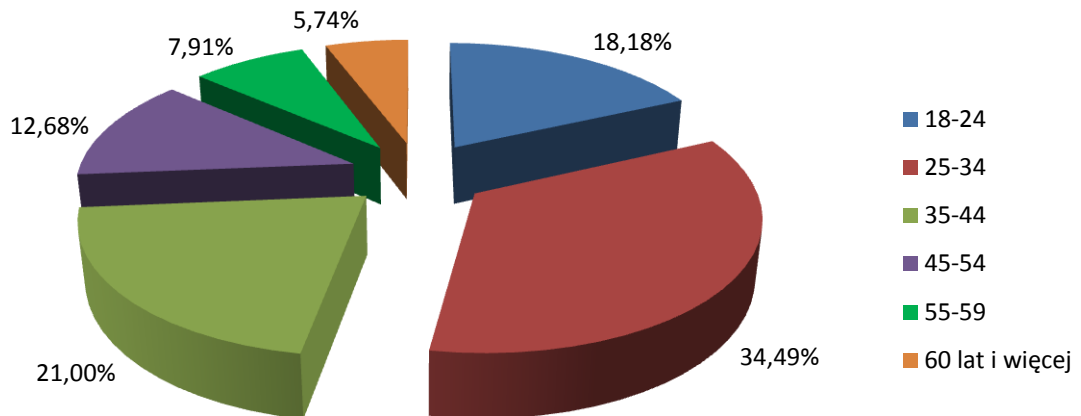
## 2.2. Kobiety

Wyszczególnienie		Liczba bezrobotnych kobiet będących w szczególnej sytuacji na rynku pracy razem	z rubryki 1								
			do 30 roku życia	w tym do 25 roku życia	długotrwale bezrobotne	pow. 50 roku życia	korzystające ze świadczeń z pomocy społecznej	posiadające co najmniej jedno dziecko do 6 roku życia	posiadające co najmniej jedno dziecko niepełnosprawne do 18 roku życia	niepełnosprawne	
<b>0</b>		<b>1</b>	<b>2</b>	<b>3</b>	<b>4</b>	<b>5</b>	<b>6</b>	<b>7</b>	<b>8</b>	<b>9</b>	
Czas pozostawania bez pracy w miesiącach	do 1	59	150	93	48	39	18	0	38	1	7
	1-3	60	217	153	81	41	24	0	55	2	7
	3-6	61	232	142	79	64	36	0	70	0	11
	6-12	62	235	125	57	91	29	0	97	2	12
	12-24	63	341	153	62	341	32	0	149	2	10
	pow. 24	64	632	197	60	632	84	0	259	0	18
Wiek	18-24	65	387	387	387	160	X	0	129	0	5
	25-34	66	786	476	X	540	X	0	410	2	17
	35-44	67	347	X	X	307	X	0	126	5	16
	45-54	68	163	X	X	122	99	0	3	0	19
	55-59	69	124	X	X	79	124	0	0	0	8
	60 lat i więcej	70	0	X	X	0	0	0	0	0	0
Wykształcenie	wyższe	71	360	198	37	198	15	0	123	4	9
	policealne i średnie zawodowe	72	506	251	135	320	47	0	183	1	13
	średnie ogólnokształcące	73	279	189	93	171	12	0	121	0	7
	zasadnicze zawodowe	74	319	81	42	250	73	0	120	1	17
	gimnazjalne i poniżej	75	343	144	80	269	76	0	121	1	19
Staż pracy ogółem	do 1 roku	76	509	341	148	333	19	0	183	1	15
	1-5	77	396	164	47	256	23	0	177	1	9
	5-10	78	177	14	0	135	22	0	73	2	8
	10-20	79	144	0	X	99	74	0	29	1	11
	20-30	80	47	X	X	28	42	0	1	0	6
	30 lat i więcej	81	21	X	X	2	21	0	0	0	2
Kategorie bezrobotnych kobiet będących w szczególnej sytuacji na rynku pracy	do 30 roku życia	83	863	X	387	445	X	0	360	1	16
	w tym do 25 roku życia	84	387	387	X	160	X	0	129	0	5
	długotrwale bezrobotne	85	1208	445	160	X	141	0	476	3	37
	pow. 50 roku życia	86	223	X	X	141	X	0	1	0	20
	korzystające ze świadczeń z pomocy społecznej	87	0	0	0	0	0	X	0	0	0
	posiadające co najmniej jedno dziecko do 6 roku życia	88	668	360	129	476	1	0	X	3	7
	posiadające co najmniej jedno dziecko niepełnosprawne do 18 roku życia	89	7	1	0	3	0	0	3	X	0
	niepełnosprawne	90	65	16	5	37	20	0	7	0	X
Ogółem	91	1807	863	387	1208	223	0	668	7	65	

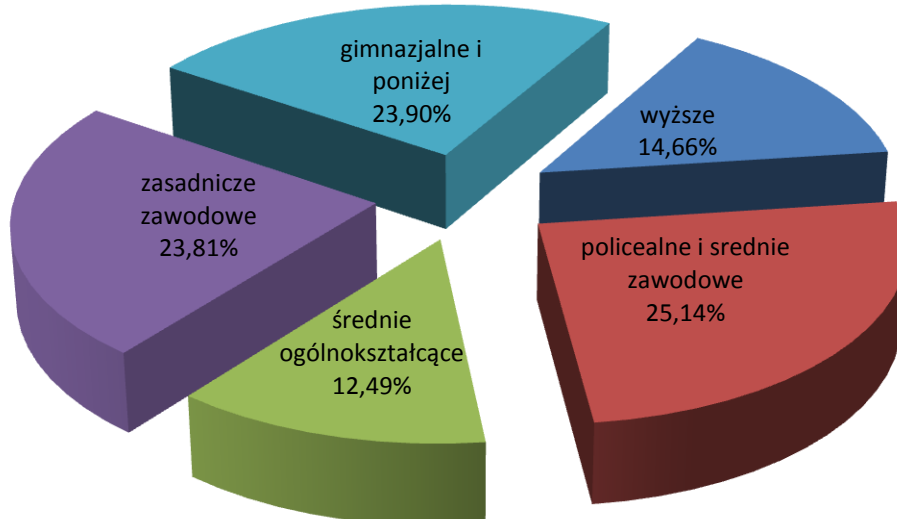


Bezrobotni zarejestrowani w PUP Lublin na koniec marca 2018 r.

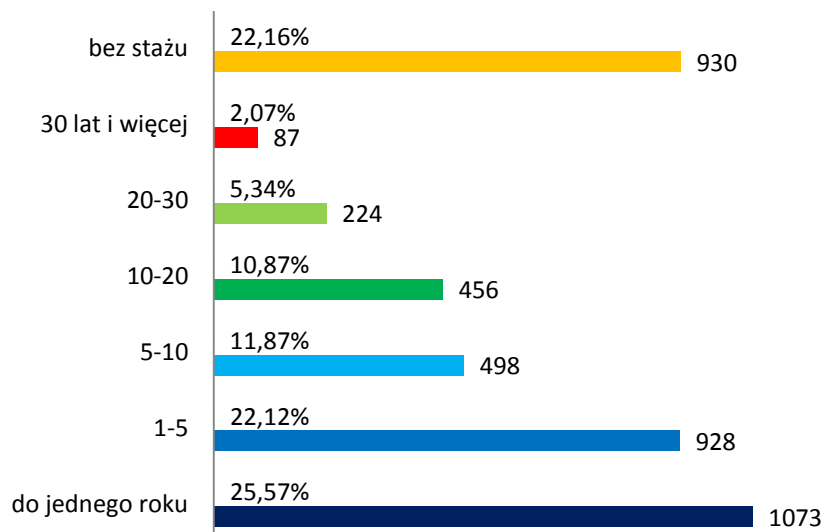
**Wiek zarejestrowanych - stan na koniec marca 2018 r.**



**Wykształcenie - stan na koniec marca 2018 r.**



## Staż pracy - stan na koniec marca 2018



## Czas pozostawania bez pracy - stan na koniec marca 2018

