



**POWIATOWY URZĄD PRACY W OSTROŁĘCE**  
ul. 11-ego Listopada 68, 07 - 410 Ostrołęka  
tel. centrala: (0 - 29) 760-43-83, 760-45-62, 760-33-77

---

**Informacja  
o sytuacji na Rynku Pracy  
w powiecie ostrołęckim  
i mieście Ostrołęka  
w I półroczu 2016 roku**



## **Spis treści:**

### **1. Poziom i stopa bezrobocia**

#### **1.1. Bezrobotni na wsi**

#### **1.2. Zmiany w poziomie bezrobocia.**

#### **1.3. Struktura bezrobotnych**

##### **1.3.1. Kobiety**

##### **1.3.2. Osoby w okresie 12 miesięcy od dnia ukończenia nauki**

##### **1.3.3. Bezrobotni w szczególnej sytuacji na rynku pracy**

##### **1.3.4. Zwolnieni z przyczyn dotyczących zakładu pracy**

##### **1.3.5. Bezrobotni z prawem do zasiłku**

##### **1.3.6. Bezrobotni dotychczas nie pracujący**

#### **1.4. Pośrednictwo pracy, poradnictwo i doradztwo zawodowe**

##### **1.4.1. Oferty pracy**

##### **1.4.2. Poradnictwo zawodowe**

#### **1.5. Wydatki Funduszu Pracy – ogółem**

#### **1.6. Aktywne formy przeciwdziałania bezrobociu realizowane ze środków Funduszu Pracy w I półroczu 2016 roku**

#### **1.7. Pozostałe wydatki na aktywne formy nielimitowane**

#### **1.8. Informacja z wykorzystania środków Krajowego Funduszu Szkoleniowego na dofinansowanie kształcenia ustawicznego pracowników i pracodawców**

#### **1.9. Informacja z wykorzystania środków PEFRON na rehabilitację zawodową w I półroczu 2016 roku**

**Tabela nr 1. Zarejestrowani bezrobotni według stanu na koniec czerwca 2016 roku**

**Tabela nr 2. Ilość osób bezrobotnych i stopa bezrobocia w I półroczu 2016 roku**

**Tabela nr 3. „NAPŁYW” i „ODPŁYW” bezrobotnych w obszarze działania PUP w Ostrołęce w I półroczu 2012, 2013, 2014, 2015 i 2016 roku**

**Tabela nr 4. Bezrobotni w szczególnej sytuacji na rynku pracy w I półroczu 2016 roku**

**Tabela nr 5. Liczba bezrobotnych w I półroczu 2016 roku**

**Załącznik nr 1**

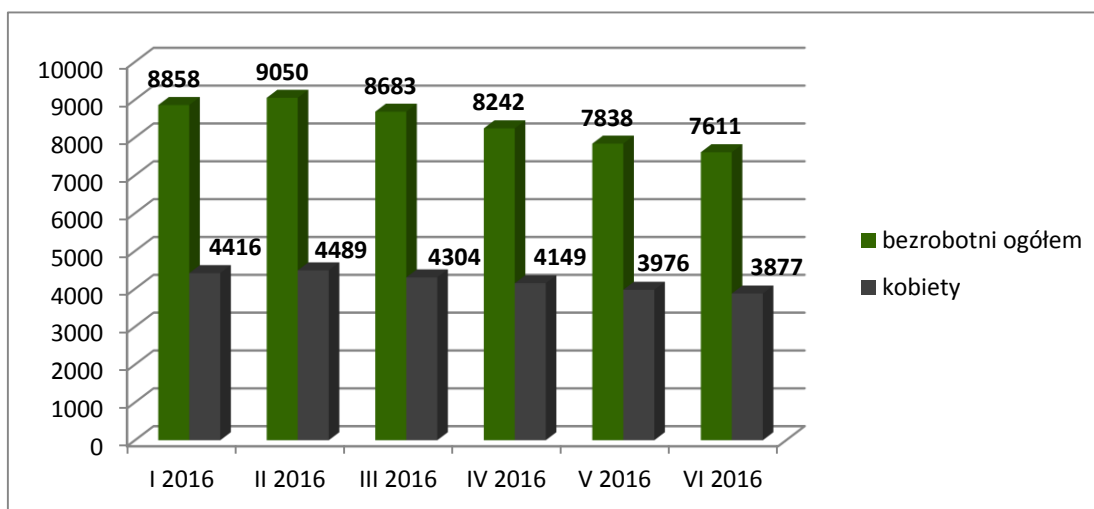
## 1. Poziom i stopa bezrobocia

Na koniec czerwca 2016 roku liczba bezrobotnych zarejestrowanych w Powiatowym Urzędzie Pracy w Ostrołęce wynosiła **7611 osób** (3877 kobiet i 3734 mężczyzn) i była niższa od liczby zarejestrowanych bezrobotnych na koniec czerwca 2015 roku o **652 osoby** tj. 8,57% .

Liczba zarejestrowanych bezrobotnych na koniec poszczególnych miesięcy 2016 roku przedstawiała się następująco:

- styczeń - 8858 osób (w tym: 4416 kobiet)
- luty - 9050 osób (w tym: 4489 kobiet)
- marzec - 8683 osoby (w tym: 4304 kobiety)
- kwiecień - 8242 osoby (w tym: 4149 kobiet)
- maj - 7838 osób (w tym: 3976 kobiet)
- czerwiec - 7611 osób (w tym: 3877 kobiet)

Na koniec czerwca 2016 roku zarejestrowane były 173 osoby poszukujące pracy (73 kobiety i 100 mężczyzn) w tym 73 osoby (28 kobiet i 45 mężczyzn) niepełnosprawnych nie pozostających w zatrudnieniu.



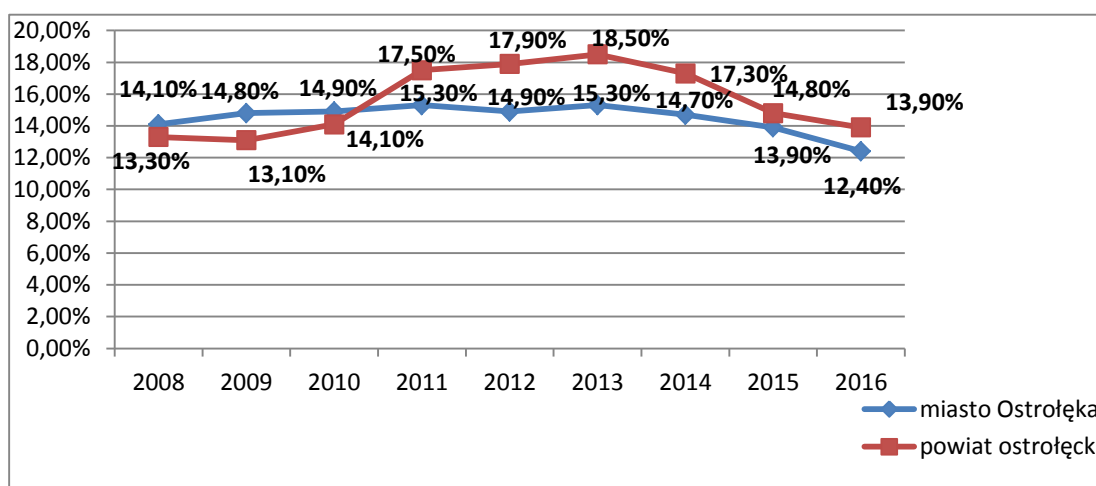
Szczegółowe dane dotyczące liczby zarejestrowanych osób bezrobotnych z podziałem na gminy zawiera tabela nr 1.

### Stopa bezrobocia w powiatach wynosiła :

Stan na koniec czerwca	miasto Ostrołęka	powiat ostrołęcki
2008 roku	14,10%	13,30%
2009 roku	14,80%	13,10%
2010 roku	14,90%	14,10%
2011 roku	15,30%	17,50%
2012 roku	14,90%	17,90%
2013 roku	15,30%	18,50%
2014 roku	14,70%	17,30%
2015 roku*	13,90%	14,80%
2016 roku	12,40%	13,90%

\* korekta stopy bezrobocia z dnia 28.10.2015 źródło : <http://psz.praca.gov.pl/-/1679389-korekta-stopy-bezrobocia-powiaty-xii-2014-vii-2015>

Stopę bezrobocia na koniec czerwca poszczególnych lat przedstawia poniższy wykres:



Szczegółowe dane dotyczące ilości osób bezrobotnych i stopy bezrobocia w I półroczu 2016 r. przedstawia tabela nr 2.

#### 1.1. Bezrobotni na wsi

W pierwszym półroczu 2016 roku zarejestrowane było **4287 osób** (2183 kobiety) zamieszkałe na wsi (w tym **138 osób** posiadających gospodarstwo rolne). Stanowiły one 56,33% ogółu zarejestrowanych bezrobotnych.

W porównaniu ze stanem na koniec czerwca 2015 roku liczba bezrobotnych zamieszkałych na wsi zmniejszyła się o **277 osób**.

## **1.2. Zmiany w poziomie bezrobocia.**

W I półroczu 2016 roku zarejestrowało się **4197 osób** (2091 kobiet) tj. o 373 osób więcej niż w I półroczu 2015 r. Wśród zarejestrowanych w tym okresie po raz pierwszy status osoby bezrobotnej uzyskało **825 osób** tj. 19,66% ogólnej liczby zarejestrowanych w tym półroczu.

Po raz kolejny do rejestracji powróciło **3372 osoby** tj. 80,34% ogółu zarejestrowanych w tym półroczu.

Po zakończeniu wykonywania prac interwencyjnych do rejestracji powróciło **12 osób** (4 kobiety), robót publicznych – **2 osoby** (0 kobiet), po odbyciu stażu - **250 osób** (208 kobiet).

Z ewidencji bezrobotnych w I półroczu 2016 roku wyłączono – **4895 osób** (2425 kobiet) w tym z powodu podjęcia pracy wyłączono – **2663 osoby** (1335 kobiet) tj. 54,40% ogółu wyłączonych, a z powodu nie potwierdzenia gotowości do pracy – **823 osoby** (245 kobiet) tj. 16,81% ogółu wyłączonych z ewidencji w I półroczu 2016 roku.

Zmiany w poziomie bezrobocia przedstawia tabela nr 3.

## **1.3. Struktura bezrobotnych**

### **1.3.1. Kobiety**

Na koniec czerwca 2015 roku liczba bezrobotnych kobiet wynosiła **3877** i stanowiła 50,93% ogółu bezrobotnych. W porównaniu ze stanem na koniec czerwca 2015 roku liczba bezrobotnych kobiet zmniejszyła się o **385**.

Wśród bezrobotnych kobiet - **3077** pracowało przed uzyskaniem statusu osoby bezrobotnej, **175** kobiet zostało zwolnionych z przyczyn dotyczących zakładu pracy.

Z prawem do zasiłku zarejestrowanych było **450** kobiet (11,61% ogólnej liczby zarejestrowanych kobiet).

### **1.3.2. Osoby w okresie 12 miesięcy od dnia ukończenia nauki.**

W I półroczu 2016 roku zarejestrowało się **459 osób** (260 kobiet) pozostających w okresie do 12 miesięcy od dnia ukończenia nauki.

### 1.3.3. Bezrobotni w szczególnej sytuacji na rynku pracy

Bezrobotni w szczególnej sytuacji na rynku pracy to wyodrębniona kategoria bezrobotnych, w stosunku do których przede wszystkim mogą być stosowane działania aktywizujące określone ustawą o promocji zatrudnienia i instytucjach rynku pracy z dnia 20 kwietnia 2004 roku (Dz.U. z 2015 r. poz. 149, z późn. zm.).

Do kategorii tej zakwalifikowane zostały osoby bezrobotne :

- bezrobotni do 30 roku życia
- długotrwale bezrobotne
- powyżej 50 roku życia
- korzystające ze świadczeń z pomocy społecznej
- posiadające co najmniej jedno dziecko do 6 roku życia
- posiadające co najmniej jedno dziecko niepełnosprawne do 18 roku życia
- niepełnosprawne

Na koniec czerwca 2016 roku wśród osób znajdujących się w szczególnej sytuacji na rynku pracy:

#### **największe grupy stanowiły osoby:**

- do 30 roku życia (**2095 osób**) 27,53% ogółu bezrobotnych (w tym do 25 roku życia **1278 osób** 16,79% ogółu bezrobotnych)
- długotrwale bezrobotni (**1748 osób**) 22,97% ogółu bezrobotnych

#### **mniej liczne grupy stanowiły osoby:**

- powyżej 50 roku życia (**730 osób**) 9,59% ogółu bezrobotnych
- posiadające co najmniej jedno dziecko do 6 roku życia (**560 osób**) 7,36% ogółu bezrobotnych
- niepełnosprawni (**169 osób**) 2,22% ogółu bezrobotnych
- posiadające co najmniej jedno dziecko niepełnosprawne do 18 roku życia (**13 osób**) 0,17% ogółu bezrobotnych

Szczegółowe dane dotyczące osób bezrobotnych w szczególnej sytuacji na rynku pracy w I półroczu 2016 roku przedstawia tabela nr 4.

#### **1.3.4. Zwolnieni z przyczyn dotyczących zakładu pracy**

W I półroczu 2016 roku zarejestrowały się **243 osoby** zwolnione z przyczyn dotyczących zakładu pracy. W porównaniu do czerwca 2015 liczba zarejestrowanych osób z tytułu zwolnień grupowych zmniejszyła się o **90 osób**.

#### **1.3.5. Bezrobotni z prawem do zasiłku**

Na koniec czerwca 2016 roku w ewidencji zarejestrowane były **804 osoby** (449 kobiet) z prawem do zasiłku. Stanowiły one **10,56%** ogółu bezrobotnych.

Prawo do zasiłku posiadało :

- **426 osób** (230 kobiet) zamieszkałych na wsi
- **5 osób** (1 kobieta) w okresie do 12 miesięcy od dnia ukończenia nauki
- **1 osoba** (1 kobieta) cudzoziemców
- **155 osób** (88 kobiet) bez kwalifikacji zawodowych
- **187 osób** (106 kobiet) do 30 roku życia
- **55 osób** (27 kobiet) do 25 roku życia
- **7 osób** ( 1 kobieta ) długotrwale bezrobotnych
- **302 osoby** (140 kobiet) powyżej 50 roku życia
- **150 osób** (130 kobiet) posiadające co najmniej jedno dziecko do 6 roku życia
- **1 osoba** (1 kobieta) posiadające co najmniej jedno dziecko niepełnosprawne do 18 roku życia
- **22 osoby** (10 kobiet) niepełnosprawnych

W porównaniu ze stanem na koniec czerwca 2015 roku ogólna liczba bezrobotnych z prawem do zasiłku zmniejszyła się o **81 osób**.

#### **1.3.6. Bezrobotni dotychczas nie pracujący**

Na koniec czerwca 2016 roku w ewidencji zarejestrowane było **1478 osób** uprzednio nie pracujących. W porównaniu ze stanem na koniec czerwca 2015 roku liczba osób w tej grupie zmniejszyła się o **182 osoby**.

Szczegółowe dane dotyczące struktury osób bezrobotnych zawiera tabela nr 5.



## **1.4. Pośrednictwo pracy, poradnictwo i doradztwo zawodowe**

Pośrednictwo pracy polega na udzielaniu pomocy bezrobotnym i innym osobom poszukującym pracy w uzyskaniu odpowiedniego zatrudnienia oraz pracodawcom w znalezieniu odpowiednich pracowników.

### **1.4.1. Oferty pracy**

W I półroczu 2016 roku do Powiatowego Urzędu Pracy wpłynęło **1625** wolnych miejsc pracy. Pośrednicy pracy w wyniku **127** wizyt pozyskali do współpracy **237** nowych pracodawców.

### **1.4.2. Poradnictwo zawodowe**

W ramach poradnictwa zawodowego klienci Powiatowego Urzędu Pracy w Ostrołęce obejmowani byli poradnictwem indywidualnym, grupowym oraz informacją zawodową. Doradcy zawodowi świadczyli pomoc w wyborze odpowiedniego zawodu i miejsca zatrudnienia. Udzielali informacji o rynku pracy oraz możliwościach szkolenia i kształcenia.

W I półroczu 2016 roku przeprowadzono **12** rozmów doradczych, **10** grupowych porad zawodowych, **111** indywidualnych informacji zawodowych, **12** grupowych informacji zawodowych.

Dodatkowo zorganizowano **1** spotkanie informacyjne dla **2** wychowanków Zakładu Poprawczego i Schroniska dla Nieletnich w Laskowcu kończących pobyt w w/w Zakładzie w celu aktywizacji zawodowej.

## **1.5. Wydatki Funduszu Pracy – ogółem**

W I półroczu 2016 roku ze środków Funduszu Pracy wydatkowano ogółem: **15 502 595,38 zł** w tym na:

- 1) **zasilki dla osób bezrobotnych** - w kwocie **5 100 885,98 zł** tj. 32,90 % wydatków ogółem,
- 2) **pozostałe wydatki limitowane** - w kwocie **180 408,03 zł** tj. 1,16 % wydatków ogółem

w ramach których sfinansowano:

- a) wydatki związane z rozwijaniem systemu informatycznego, opłacono abonament za utrzymanie serwerów i strony internetowej oraz elektronicznej skrzynki podawczej, zakupiono materiały eksploatacyjne do drukarek, naprawiono jedną drukarkę,

odnowiono certyfikaty kwalifikowalne dla 5 osób (podpis elektroniczny)  
- 34 772,14 zł,

b) opłaty pocztowe i prowizje bankowe - 67 600,93 zł,

c) obsługa bezrobotnych (wykonano druki - informację dla osób rejestrujących się)  
- 349,94 zł,

d) szkolenia pracowników - 40 935,60 zł,

e) koszty postępowania sądowego i egzekucyjnego - 81,09 zł,

f) dodatki do wynagrodzeń dla doradców i pośredników - 36 668,33 zł.

**3) wydatki w ramach Krajowego Funduszu Szkoleniowego - w kwocie 235 450,00 zł tj.**

1,52 % wydatków ogółem,

**4) wydatki na aktywne formy nielimitowane - w kwocie 123 553,50 zł tj. 0,80% wydatków ogółem w tym na:**

a) dodatek aktywizacyjny – 122 426,50 zł,

b) składkę na ubezpieczenie społeczne rolników (KRUS) – 1 127,00 zł.

**5) wydatki na finansowanie usług i instrumentów rynku pracy - w kwocie 9 862 297,87**

**zł** tj. 63,62 % wydatków ogółem, w tym na:

a) szkolenia bezrobotnych 151 095,88 zł tj. 1,53 % wydatków na aktywne formy,

b) refundacje wynagrodzeń składek na ubezpieczenie społeczne osób zatrudnionych, w ramach prac interwencyjnych 1 398 929,78 zł tj. 14,18 % wydatków na aktywne formy,

c) refundacja wynagrodzeń i składek na ubezpieczenie społeczne osób zatrudnionych w ramach robót publicznych 352 239,09 zł tj. 3,57 % wydatków na aktywne formy,

d) staże u pracodawcy 2 129 248,93 zł tj. 21,59 % wydatków na aktywne formy,

e) bon stażowy 24 486,68 zł tj. 0,25 % wydatków na aktywne formy,

f) bon zatrudnieniowy 18 699,50 zł tj. 0,19 % wydatków na aktywne formy,

g) bon zasiedleniowy 656 430,00 zł tj. 6,66 % wydatków na aktywne formy,

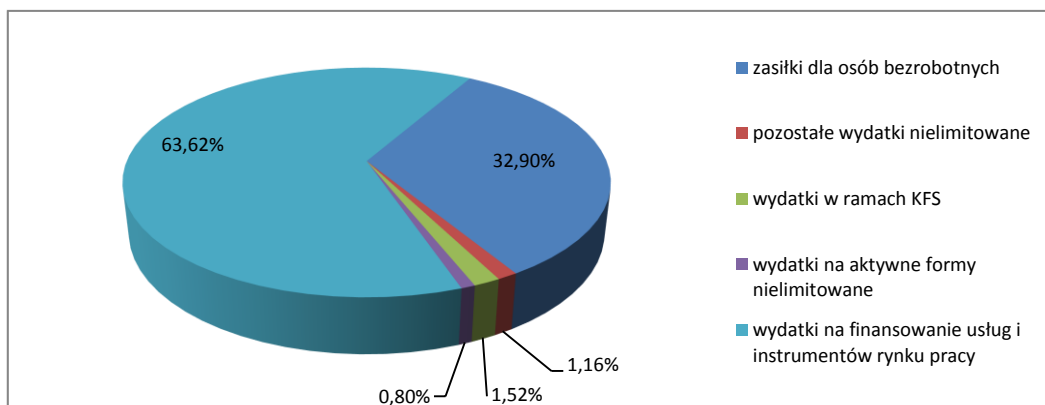
h) refundacja kosztów zatrudnienia osób bezrobotnych do 30 roku życia - 501 279,27 zł tj. 5,08 % wydatków na aktywne formy,

i) jednorazowe środki dla bezrobotnych na podjęcie działalności gospodarczej 3 779 153,00 zł tj. 38,32 % wydatków na aktywne formy,

j) wyposażenie i doposażenie stanowisk pracy 840 000,00 zł tj. 8,52 % wydatków na aktywne formy,

k) prace społecznie użyteczne 10 735,74 zł tj. 0,11% wydatków na aktywne formy.

Udział wydatków z Funduszu Pracy obrazuje poniższy wykres:



### 1.6. Aktywne formy przeciwdziałania bezrobociu realizowane ze środków Funduszu Pracy w I połowie 2016 roku.

Powiatowy Urząd Pracy w Ostrołęce prowadzi działania na rzecz promocji zatrudnienia i łagodzenia skutków bezrobocia na lokalnym rynku pracy m. in. poprzez aktywne programy przeciwdziałania bezrobociu bezpośrednio powiązane z Funduszem Pracy.

Aktywne programy rynku pracy są działaniami fakultatywnymi realizowanymi ze środków otrzymanego limitu Funduszu Pracy. Łączny limit środków Funduszu Pracy z przeznaczeniem na aktywizację lokalnego rynku pracy na dzień 30 czerwca 2016 r. wynosił: **23 285 600,00 zł**. Środki te zostały przyznane decyzjami Ministra Pracy i Polityki Społecznej:

- **10.309.615,00 zł** - określone algorytmem,
- **4.016.982,00 zł** - na realizację projektu współfinansowanego z Europejskiego Funduszu Społecznego, w ramach Osi priorytetowej I Programu Operacyjnego Wiedza Edukacja Rozwój 2014-2020,
- **2.204.403,00 zł** – na realizację projektu współfinansowanego z Europejskiego Funduszu Europejskiego, w ramach Osi priorytetowej VIII, Regionalnego Programu Operacyjnego Województwa Mazowieckiego 2014-2020,
- **2.535.000,00 zł** – na realizację programu regionalnego MAZOWSZE 2016,
- **4.219.600,00 zł** – na realizację zadania, o którym mowa w art. 150f ustawy (refundacja kosztów zatrudnienia bezrobotnych do 30 roku życia).

Podział limitu środków Funduszu Pracy na poszczególne aktywne formy przeciwdziałania bezrobociu był opiniowany przez Powiatową Radę Zatrudnienia.

**W I półroczu 2016 roku aktywne formy przeciwdziałania bezrobociu były realizowane w ramach programów:**

- aktywizację zawodową bezrobotnych w ramach środków określonych **algorytmem**,
- projekt pn. „**Aktywizacja osób młodych pozostających bez pracy w mieście Ostrołęka i powiecie ostrołęckim(II)**” w ramach Osi priorytetowej I Programu Operacyjnego Wiedza Edukacja Rozwój 2014-2020,
- projekt pn. „**Aktywizacja osób w wieku 30 lat i powyżej pozostających bez pracy w mieście Ostrołęka i powiecie ostrołęckim**” w ramach Osi priorytetowej VIII Regionalnego Programu Operacyjnego Województwa Mazowieckiego na lata 2014-2020,
- program na rzecz promocji zatrudnienia, łagodzenia skutków bezrobocia i aktywizację zawodową dla bezrobotnych do 30 roku życia pn. „**Wykorzystaj bon**” w ramach środków z **Rezerwy Ministra 2014 roku**, finansowany ze środków algorytmowych 2016 roku,
- program na rzecz promocji zatrudnienia, łagodzenia skutków bezrobocia i aktywizację zawodową dla bezrobotnych w szczególnej sytuacji na rynku pracy pn. „**Czas na zmiany**” w ramach środków z **Rezerwy Ministra 2015 roku**, finansowany ze środków algorytmowych 2016 roku,
- program regionalny na aktywizację osób długotrwale bezrobotnych, z terenów wiejskich i o niskich kwalifikacjach **MAZOWSZE 2016**.

Środki Funduszu Pracy przyznane **wg algorytmu** były przeznaczone na aktywne formy przeciwdziałania bezrobociu i skierowane do wszystkich grup osób bezrobotnych. Zadania realizowane są z tych środków w ciągu całego roku budżetowego. W ich ramach w I półroczu 2016 r. były realizowane szkolenia, prace interwencyjne, roboty publiczne, staże, bony stażowe, bony zatrudnieniowe, bony na zasiedlenie, prace społecznie użyteczne, środki na podjęcie działalności gospodarczej oraz refundacje kosztów wyposażenia i doposażenia stanowiska pracy. W I półroczu 2016 r. wydatki wyniosły: **5.169.028,50 zł**.

Kontynuowano realizację programów z Rezerwy Ministra rozpoczętych w 2014 roku i 2015 roku pn. „**Wykorzystaj bon**” oraz „**Czas na zmiany**”. W 2016 roku programy te finansowane były ze środków przyznanych algorytmem i wydatki w I półroczu wyniosły: **50.248,92 zł**.

W I półroczu 2016 roku rozpoczęto realizację projektu pozakonkursowego pn. „**Aktywizacja osób młodych pozostających bez pracy w mieście Ostrołęka i powiecie ostrołęckim (II)**” w ramach Osi priorytetowej I Osoby młode na rynku pracy Działania 1.1 Wsparcie osób młodych pozostających bez pracy na regionalnym rynku pracy Programu Operacyjnego Wiedza Edukacja Rozwój 2014-2020, współfinansowanego przez Unię Europejską w ramach Europejskiego Funduszu Społecznego.

Celem głównym projektu jest zwiększenie możliwości zatrudnienia osób młodych do 29 roku życia pozostających bez pracy w mieście Ostrołęka i powiecie ostrołęckim. Umowa w sprawie realizacji projektu została podpisana w dniu 29 kwietnia 2016 roku.

Projekt w I półroczu 2016 r. objął grupę 345 osób bezrobotnych. W ramach projektu bezrobotni byli obejmowani usługami poradnictwa zawodowego i pośrednictwa pracy oraz stażami, szkoleniami, bonami na zasiedlenie oraz jednorazowymi środkami na podjęcie działalności gospodarczej. W I półroczu 2016 roku na aktywne formy przeciwdziałania bezrobociu realizowane w ramach projektu wydatkowano: **2.165.777,92 zł.**

W I półroczu 2016 roku kontynuowano rozpoczęty w 2015 roku projekt pn. „**Aktywizacja osób w wieku 30 lat i powyżej pozostających bez pracy w mieście Ostrołęka i powiecie ostrołęckim**” w ramach Osi priorytetowej VIII Regionalnego Programu Operacyjnego Województwa Mazowieckiego na lata 2014-2020.

Celem głównym projektu jest zwiększenie możliwości zatrudnienia osób w wieku 30 lat i więcej należących do grup defaworyzowanych pozostających bez pracy w mieście Ostrołęka i powiecie ostrołęckim w szczególności osoby długotrwale bezrobotne, o niskich kwalifikacjach, po 50 roku życia i niepełnosprawni. W I półroczu 2016 roku projektem objęto grupę 72 osób bezrobotnych. W ramach tego projektu bezrobotni byli obejmowani usługami pośrednictwa pracy i poradnictwa zawodowego oraz instrumentami rynku pracy tj. stażami i jednorazowymi środkami na podjęcie działalności gospodarczej. W I półroczu 2016 roku na aktywne formy przeciwdziałania bezrobociu realizowane w ramach projektu wydatkowano: **1.350.606,91 zł.**

W I półroczu 2016 roku rozpoczęto realizację programu regionalnego **MAZOWSZE 2016**. Celem głównym programu jest objęcie wsparciem i zatrudnienie osób zamieszkałych na terenach wiejskich, długotrwale bezrobotnych oraz o niskich kwalifikacjach. W I półroczu 2016 roku programem objęto grupę 116 osób bezrobotnych. W ramach tego programu bezrobotni

obejmowani byli usługami pośrednictwa pracy i poradnictwa zawodowego oraz instrumentami rynku pracy tj. szkoleniami, pracami interwencyjnymi, robotami publicznymi, stażami, jednorazowymi środkami na podjęcie działalności gospodarczej i refundacją kosztów doposażenia stanowiska pracy. W I półroczu 2016 roku na aktywne formy przeciwdziałania bezrobociu realizowane w ramach programu wydatkowano kwotę: **625 356,35 zł.**

Z przyznanych środków na dzień 30 czerwca 2016 r. wydatkowano kwotę: **9.862.297,87 zł** tj. 42,35% limitu. Szczegółowy podział środków Funduszu Pracy i ich wydatkowanie na aktywne formy przeciwdziałania bezrobociu przedstawia załącznik nr 1.

W I półroczu 2016 roku aktywizacją w ramach aktywnych form przeciwdziałania bezrobociu objęto **1323** osób, w tym **865** osób zamieszkałych na terenie powiatu ostrołęckiego. Tym samym w I półroczu 2016 roku w różnych aktywnych programach przeciwdziałania bezrobociu uczestniczyły ogółem **1931** osoby bezrobotne (608 osób kontynuujących program z 2015 r.).

Osoby bezrobotne korzystały z takich subsydiowanych aktywnych form jak:

- |   |           |
|---|-----------|
| • Szkolenia   | 61 osób   |
| • Prace interwencyjne                                 | 424 osoby |
| • Roboty publiczne                                    | 123 osoby |
| • Staże   | 715 osób  |
| • Bony stażowe  | 7 osób    |
| • Bony zatrudnieniowe                                 | 4 osoby   |
| • Bony zasiedleniowe                                  | 133 osoby |
| • Refundacja kosztów zatrudnienia dla osób do 30 r.ż. | 167 osób  |
| • Prace społecznie-użyteczne                          | 71 osób   |
| • Środki na podjęcie działalności gospodarczej        | 173 osoby |
| • Doposażenie stanowiska pracy                        | 53 osoby  |

## 1. Szkolenia

W I półroczu 2016 roku szkoleniami objęto **56** osób bezrobotnych i 1 osobę poszukującą pracy w tym (41 osób zamieszkałych na terenie powiatu ostrołęckiego). 4 osoby kontynuowały szkolenie rozpoczęte w 2015 r. Szkolenia indywidualne organizowane były w zakresie tematycznym:

- Prawo jazdy kat. C, C+E oraz kwalifikacja wstępna przyśpieszona dla prawo jazdy kat. C, C+E,
- Kurs operatora koparko-ładowarki kl. III,
- Kwalifikacja wstępna przyśpieszona dla prawa jazdy kat. C C+E,
- Operator podnośnika koszowego i operator żurawia samojezdnego,
- Kurs spawania blach i rur spoinami pachwinowymi metodą TIG – spawanie stali nierdzewnych, spawanie blach i rur spoinami pachwinowymi metodą MAG – spawanie stali niestopowych,
- Certyfikat kompetencji zawodowych w międzynarodowym transporcie drogowym rzeczy,
- Szkolenie kwalifikacyjne dla opiekuna w żłobku i klubie dziecięcym,
- Kurs spawania,
- Księgowość z podstawami rachunkowości I i II stopnia.

Spośród osób uczestniczących w szkoleniach na dzień 30 czerwca 2016 r. **26** osób ukończyło szkolenie a zatrudnienie podjęło **11** osób tj. 42,31%.

Na szkolenia wydatkowano kwotę **151.095,88** zł tj. 1,53 % wydatków na aktywne formy.

## 2. Prace interwencyjne

W I półroczu 2016 roku zawarto **115** umów z pracodawcami, w ramach których zorganizowano **148** miejsc pracy w ramach prac interwencyjnych. Do wykonywania pracy w ramach prac interwencyjnych skierowano **151** osób bezrobotnych (88 osób zamieszkałych na terenie powiatu ostrołęckiego). Prace interwencyjne rozpoczęte w 2015 r. kontynuowało **273** osób.

Spośród **124** osób, które zakończyły wykonywanie tych prac zatrudnienie znalazło **105** osób, tj. 84,68%.

Bezrobotni pracowali najczęściej na stanowiskach takich jak:

- pracownik I stopnia,
- sprzątaczką,
- robotnik,
- pracownik administracyjny,
- młodszy opiekun,
- robotnik gospodarczy,
- pracownik gospodarczy,
- dozorca.

Na prace interwencyjne wydatkowano kwotę **1.398.929,78** zł tj. 14,18% wydatków na aktywne formy.

### **3. Roboty publiczne.**

W I półroczu 2016 roku zawarto **43** umowy z pracodawcami, w ramach których zorganizowano **118** nowych miejsc pracy w ramach robót publicznych. Do robót publicznych skierowano **121** osób bezrobotnych (95 osób zamieszkałych na terenie powiatu ostrołęckiego). Zatrudnienie w ramach robót publicznych zorganizowanych w 2015 r. kontynuowało **2** osoby. Spośród **2** osób, które zakończyły wykonywanie tych prac zatrudnienie znalazło **2** osoby tj. 100%. Bezrobotni pracowali najczęściej na stanowiskach robotników gospodarczych. Na roboty publiczne wydatkowano kwotę **352.239,09** zł tj. 3,57% wydatków na aktywne formy.

### **4. Staże**

W I półroczu 2016 roku zawarto **407** umów w sprawie odbycia stażu pracy przez bezrobotnych, w ramach których skierowano **438** osób, w tym z powiatu ostrołęckiego 292 bezrobotnych. Odbywanie stażu rozpoczętego w 2015 r. kontynuowały **277** osoby. Spośród **248** osób, które ukończyły staże **231** osób podjęło pracę, tj. 93,15%.

Bezrobotni odbywali staż w zawodach takich jak:

- zaopatrzeniowiec,
- fryzjer,



- technik prac biurowych,
- technik administracji,
- sprzedawca,
- sekretarka,
- recepcjonista,
- pracownik kancelaryjny,
- operator wprowadzania danych,
- pomoc kuchenna,
- archiwista,
- asystent ds. księgowości,
- mechanik pojazdów samochodowych,
- konserwator budynków,
- robotnik gospodarczy,
- ogrodnik terenów zieleni,
- przedstawiciel handlowy,
- kasjer handlowy.

Na staże wydatkowano kwotę **2.129.248,93** zł tj. 21,59 % wydatków na aktywne formy.

## **5. Bon stażowy**

W I półroczu 2016 roku zawarto **7** umów na organizację staży w ramach bonów stażowych (skierowany do osób do 30 roku życia), w ramach których skierowano **7** osób, w tym z powiatu ostrołęckiego 4 osoby bezrobotne.

W ramach bonu stażowego bezrobotni odbywali staż w zawodach takich jak:

- mechanik samochodów osobowych,
- pomocniczy robotnik budowlany,
- tynkarz,
- rejestratorka medyczna,
- sprzedawca.

Na bony stażowe (stypendia, badania, dojazdy i premie dla pracodawców) wydatkowano kwotę **24.486,68** zł tj. 0,25 % wydatków na aktywne formy.

## **6. Bon zatrudnieniowy**

W I półroczu 2016 roku **4** osoby kontynuowały zatrudnienie w ramach bonu zatrudnieniowego zorganizowane w 2015 roku.

Na bony zatrudnieniowe wydatkowano kwotę **18.699,50** zł tj. 0,19 % wydatków na aktywne formy.

## **7. Bon zasiedleniowy**

W I półroczu 2016 roku zawarto z **85** bezrobotnymi umowy w sprawie przyznania bonu na zasiedlenie ( skierowany do osób do 30 roku życia), w tym z powiatu ostrołęckiego 47 osobami bezrobotnymi. Bon na zasiedlenie rozpoczęty z 2015 roku kontynuowało **48** osób. Spośród **26** osób, które zakończyły zatrudnienie w ramach bonu na zasiedlenie zatrudnienie znalazło **24** osoby tj. 92,31%. Wydatki jakie zostały poniesione w ramach bonu na zasiedlenie to **656.430,00** zł tj. 6,66% wydatków na aktywne formy.

## **8. Refundacja kosztów zatrudnienia osób bezrobotnych do 30 roku życia**

W I półroczu 2016 roku zawarto **144** umowy, na podstawie których refunduje się pracodawcy część kosztów poniesionych na wynagrodzenia, nagrody oraz składki na ubezpieczenie społeczne. W ramach zawartych umów skierowano **167** osób bezrobotnych do 30 roku życia (116 osób zamieszkałych na terenie powiatu ostrołęckiego).

Bezrobotni w ramach dofinansowania pracowali w zawodach takich jak:

- robotnik gospodarczy,
- magazynier,
- kierowca,
- sekretarka,
- sprzedawca,
- robotnik budowlany,
- pracownik biurowy,
- kucharz,
- ślusarz,
- magazynier,

- mechanik pojazdów samochodowych,
- elektromechanik,
- stolarz meblowy,
- pomoc administracyjna,
- przedstawiciel handlowy,
- blacharz.

Na refundację kosztów zatrudnienia wydatkowano kwotę: **501.279,27** zł tj. 5,08 % wydatków na aktywne formy.

## **9. Środki dla bezrobotnych na podjęcie działalności gospodarczej**

W I półroczu 2016 roku wypłacono **173** bezrobotnym jednorazowe środki na podjęcie działalności gospodarczej, w tym **109** osobom zamieszkałym na terenie powiatu ostrołęckiego.

Jednorazowych środków udzielono na kwotę **3.779.153,00** zł tj. 38,32% wydatków na aktywne formy. Bezrobotni otrzymywali środki w wysokości 21-24 tys. zł.

Bezrobotni, którzy otrzymali jednorazowe środki na podjęcie działalności uruchomili następujące rodzaje działalności gospodarczej:

1. Działalność handlową uruchomiło **27** osób.
2. Działalność usługową uruchomiło **127** osób, w zakresie m.in.:
  - usług remontowo-budowlanych,
  - usług fryzjerskich,
  - usług kosmetycznych,
  - naprawy samochodów i maszyn,
  - usług elektrycznych,
  - usług fotograficznych,
  - usług prawniczych,
  - usług zagospodarowania terenów zielonych,
  - usług sprzątanania,
  - usług wodno-kanalizacyjnych,
  - usług geodezyjnych,
  - usług dekarских,
  - usług weterynaryjnych,
  - usług gastronomicznych.

3. Działalność produkcyjną uruchomiło **7** osób:

- produkcja mebli,
- produkcja sztucznej biżuterii,
- produkcja wyrobów z betonu.

4. Inne działalności uruchomiło **12** osób.

## **10. Wyposażenie i doposażenie stanowisk pracy**

W I półroczu 2016 roku podpisano **64** umowy w sprawie zwrotu kosztów wyposażenia i doposażenia stanowiska pracy dla skierowanego bezrobotnego, z tego **24** z przedsiębiorcami z terenu powiatu ostrołęckiego. Zrefundowano koszty utworzenia **40** stanowisk pracy. Wydatkowana kwota to **840.000,00** zł tj. 8,52% wydatków na aktywne formy. Średnia kwota refundacji wynosiła **21.000** zł.

Utworzone stanowiska, za które dokonano refundacji to:

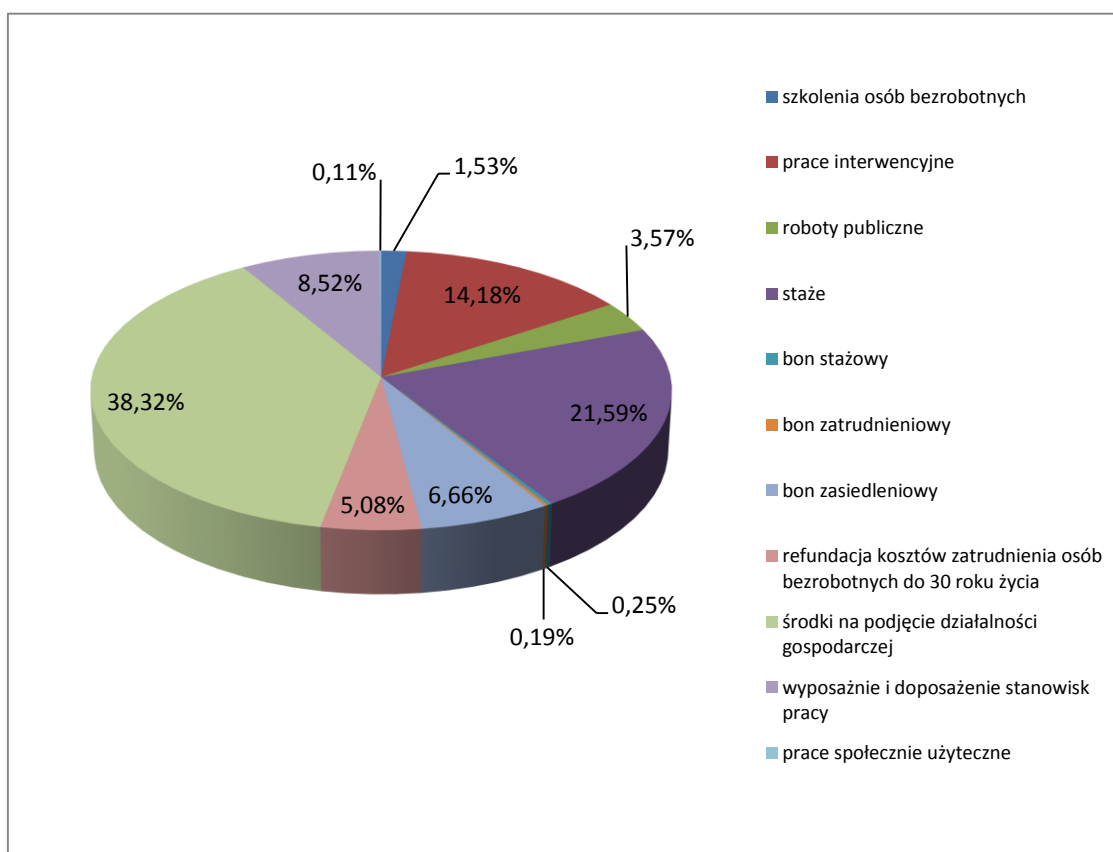
- branża budowlana – 5 stanowisk,
- branża handlowa – 2 stanowiska,
- branża gastronomiczna – 4 stanowiska,
- branża usługowa – 23 stanowiska,
- pracownik biurowy – 6 stanowisk.

Na utworzone stanowiska pracy skierowano ogółem **53** bezrobotnych, w tym **13** osób na wolne stanowiska powstałe w wyniku rotacji. Spośród osób skierowanych, **26** to osoby zamieszkałe na terenie powiatu ostrołęckiego.

## **11. Prace społecznie użyteczne**

W I półroczu 2016 roku zostały zorganizowane prace społecznie użyteczne w **6** gminach powiatu ostrołęckiego i w mieście Ostrołęka. W pracach tych uczestniczyło **71** bezrobotnych bez prawa do zasiłku lub uczestników kontraktów socjalnych, w tym **47** osób zamieszkałych na terenie powiatu ostrołęckiego. Poniesione wydatki na tę formę to **10.735,74** zł tj. 0,11% wydatków na aktywne formy.

Wydatki na finansowanie usług i instrumentów rynku pracy przedstawia poniższy wykres:



### 1.7. Pozostałe wydatki na aktywne formy nielimitowane.

W I półroczu 2016 roku przyznano **187** osobom bezrobotnym podejmującym prace w okresie pobierania zasiłku dla bezrobotnych, dodatki aktywizacyjne w tym 95 osobom z powiatu ostrołęckiego – wydatki nielimitowane wyniosły **122 426,50 zł** oraz dwóm osobom zrefundowano składkę na ubezpieczenie społeczne rolników w kwocie **1 127,00 zł**.

### 1.8. Informacja z wykorzystania środków Krajowego Funduszu Szkoleniowego na dofinansowanie kształcenia ustawicznego pracowników i pracodawców.

Limit środków na finansowanie zadań realizowanych w ramach Krajowego Funduszu Szkoleniowego wynosi 570 000,00 zł w tym środki rezerwy 220 000,00 zł. Do 30 czerwca 2016 roku wpłynęło 110 wniosków.

W I półroczu 2016 roku zawarto 39 umów na kwotę 235 450,00 zł, reszta umów będzie zawierana w II półroczu 2016 roku.

W roku 2016 środki KFS są przeznaczone na dofinansowanie kształcenia ustawicznego zgodnie z priorytetami MRPiPS na:

1. wsparcie zawodowego kształcenia ustawicznego, tj. pozostającego w bezpośrednim związku z branżą lub zawodem, mającego na celu uzyskanie lub uaktualnienie kompetencji do celów zawodowych,
2. wsparcie kształcenia ustawicznego pracowników, którzy mogą udokumentować wykonywanie przez co najmniej 15 lat prac w szczególnych warunkach lub o szczególnym charakterze, a którym nie przysługuje prawo do emerytury pomostowej,
3. wsparcie młodych, nowozatrudnionych pracowników na podstawie umów, o których mowa w art. 150F ust. 1 ustawy o promocji zatrudnienia i instytucjach rynku pracy,

oraz środki rezerwy Krajowego Funduszu Szkoleniowego przeznaczone na finansowanie zadań w ramach priorytetów określonych na rok bieżący przez Radę Rynku Pracy, tj. na:

- a) kształcenie ustawiczne w branżach/zawodach, gdzie pracodawcy oferują miejsca pracy i jednocześnie zgłaszają trudności z zatrudnieniem pracowników,
- b) kształcenie ustawiczne w branży transportowej w zawodach: kierowcy samochodów ciężarowych i ciągników siodłowych, maszyniści kolejowi, oraz w branży usług opiekuńczych,
- c) kształcenie ustawiczne w branżach/przedsiębiorstwach restrukturyzowanych, np. w branży górnictwa węglowego, w celu utrzymania zatrudnienia,
- d) kształcenie ustawiczne osób niepełnosprawnych w celu utrzymania zatrudnienia.

### **1.9. Informacja z wykorzystania środków PEFRON na rehabilitację zawodową w I półroczu 2016 roku.**

Do zadań Powiatowego Urzędu Pracy w Ostrołęce związanych z rehabilitacją zawodową osób niepełnosprawnych należy między innymi:

- 1) dokonywanie pracodawcy zwrotu kosztów ponoszonych w związku z:
  - a) przystosowaniem tworzonych lub istniejących stanowisk pracy dla osób niepełnosprawnych,
  - b) rozpoznawaniem przez służby medycyny pracy potrzeb związanych z przystosowaniem stanowiska pracy,
  - c) wyposażeniem stanowiska pracy,

- 2) organizacja szkoleń, stażu, prac interwencyjnych, przygotowania zawodowego w miejscu pracy dla osób niepełnosprawnych poszukujących pracy i niepozostających w zatrudnieniu,
- 3) udzielanie jednorazowo środków na podjęcie działalności gospodarczej, rolniczej albo na wniesienie wkładu do spółdzielni socjalnej.

Realizacja wyżej wymienionych zadań przebiega ze środków Państwowego Funduszu Rehabilitacji Osób Niepełnosprawnych, których wysokość dla powiatu określa Prezes Zarządu PFRON.

Podziału środków na poszczególne zadania dokonuje Rada Powiatu w Ostrołęce. Na posiedzeniu z dnia 19 kwietnia 2016 r. Rada Powiatu Uchwałą Nr XIX/120/2016 ustaliła następujący plan wydatków na zadania z zakresu rehabilitacji zawodowej:

- 1) zwrot kosztów wyposażenia stanowiska pracy - 0 zł,
- 2) środki udzielane jednorazowo na podjęcie działalności gospodarczej lub rolniczej - 30.000,00 zł,
- 3) zwrot kosztów miesięcznych kosztów zatrudnienia szkoleń pracowników pomagających pracownikowi niepełnosprawnemu w pracy art. 26 d ust. 1 pkt 2 - 0 zł.

Informacja o posiadanych środkach na jednorazowe środki na podjęcie działalności gospodarczej lub rolniczej dla osób niepełnosprawnych została zamieszczona na tablicy ogłoszeń w urzędzie oraz na stronie internetowej urzędu.

Do dnia 30 czerwca 2016 r. nie wpłynął żaden wniosek o przyznanie jednorazowych środków na podjęcie działalności gospodarczej.

Ponadto trwał nadzór nad przebiegiem zatrudnienia u 4 pracodawców, u których zorganizowano stanowiska pracy (2 umowy z 2013 r., 1 umowa z 2014 r. i 1 umowa z 2015 r.).

Tabela nr 1. Zarejestrowani bezrobotni według stanu na koniec czerwca 2016 roku

	Zarejestrowani bezrobotni				% zasiłkobiorców w ogólnej liczbie zarejestrowanych bezrobotnych	% zasiłkobiorców w ogólnej liczbie zarejestrowanych bezrobotnych z danej gminy	% zarejestrowanych bezrobotnych w danej gminie w ogólnej liczbie zarejestrowanych bezrobotnych
	ogółem		z prawem do zasiłku				
	ogółem	kobiety	ogółem	kobiety			
<b><i>Powiat m. Ostrołęka:</i></b>							
Miasto Ostrołęka	3103	1596	345	205	4,53%	11,12%	40,77%
<b><i>Powiat ostrołęcki:</i></b>							
Gmina Baranowo	328	147	26	14	0,34%	7,93%	4,31%
Gmina Czarnia	107	57	9	5	0,12%	8,41%	1,41%
Gmina Czerwin	214	105	17	9	0,22%	7,94%	2,81%
Gmina Goworowo	440	208	44	25	0,58%	10,00%	5,78%
Gmina Kadzidło	482	254	51	23	0,67%	10,58%	6,33%
Gmina Lelis	530	303	69	42	0,91%	13,02%	6,96%
Gmina Łyse	381	202	37	19	0,49%	9,71%	5,01%
Gmina Myszyniec	588	293	57	27	0,75%	9,69%	7,73%
w tym: miasto Myszyniec	221	98	33	15	0,43%	14,93%	2,90%
Gmina Olszewo Borki	638	310	59	35	0,78%	9,25%	8,38%
Gmina Rzekuń	564	283	72	35	0,95%	12,77%	7,41%
Gmina Troszyn	236	119	18	10	0,24%	7,63%	3,10%
<b><i>Ogółem powiat ostrołęcki</i></b>	<b>4508</b>	<b>2281</b>	<b>459</b>	<b>244</b>	<b>6,03%</b>	<b>10,18%</b>	<b>59,23%</b>
<b>Ogółem PUP</b>	<b>7611</b>	<b>3877</b>	<b>804</b>	<b>449</b>	<b>10,56%</b>	<b>10,56%</b>	<b>100,00%</b>



Tabela nr 2. Ilość osób bezrobotnych i stopa bezrobocia w I półroczu 2016 roku.

Stan na dzień	Ilość bezrobotnych			Stopa bezrobocia			
	Ogółem	Miasto Ostrołęka	Powiat ostrołęcki	Miasto Ostrołęka	Powiat ostrołęcki	Województwo mazowieckie	Kraj
31.01.2016r.	8858	3521	5337	14,00%	16,10%	8,70%	10,30%
28.02.2016r.	9050	3586	5464	14,20%	16,40%	8,70%	10,30%
31.03.2016r.	8683	3438	5245	13,70%	15,90%	8,50%	10,00%
30.04.2016r.	8242	3287	4955	13,10%	15,10%	8,20%	9,50%
31.05.2016r.	7838	3158	4680	12,70%	14,40%	8,00%	9,10%
30.06.2016r.	7611	3103	4508	12,40%	13,90%	7,80%	8,80%

Tabela nr 3. „NAPŁYW” i „ODPŁYW” bezrobotnych w obszarze działania PUP w Ostrołęce w I półroczu 2012, 2013, 2014, 2015 i 2016r.

Lp.	Wyszczególnienie	Bezrobotni zarejestrowani - „NAPŁYW”						Bezrobotni wyłączeni - „ODPŁYW”		
		Ogółem	w tym :		powracający do ewidencji po :			ogółem	w tym z powodu :	
			Po raz pierwszy	po raz kolejny	pracach interwencyjnych	robotach publicznych	Stażach		podjęcia pracy	nie potwierdzenia gotowości do pracy
1.	I półrocze 2012r.	3783	897	2886	103	2	24	4014	2115	801
2.	I półrocze 2013r.	4186	950	3236	102	20	200	4415	2389	792
3.	I półrocze 2014r.	3995	839	3156	1117	6	271	4904	2433	1005
4.	I półrocze 2015r.	3824	815	3009	31	13	119	4937	2396	1026
5.	I półrocze 2016r.	4197	825	3372	12	2	250	4895	2663	823

Tabela nr 4. Bezrobotni w szczególnej sytuacji na rynku pracy w I półroczu 2016 roku

**A. miasto****B. powiat**

Lp.	Wyszczególnienie	Zarejestrowani w I połowie 2016 roku		Podjęli pracę w I połowie 2016 roku		
		razem	kobiety	razem	kobiety	
1.	Do 30 roku życia	A	694	341	427	205
		B	1401	707	758	357
2.	W tym do 25 roku życia	A	372	179	199	98
		B	906	460	441	211
3.	Długotrwale bezrobotne	A	738	373	420	231
		B	1010	558	648	340
4.	Powyżej 50 roku życia	A	364	187	199	99
		B	366	138	241	93
5.	Korzystające ze świadczeń z pomocy społecznej	A	0	0	0	0
		B	0	0	0	0
6.	Posiadające co najmniej jedno dziecko do 6 roku życia	A	214	172	129	96
		B	346	261	188	124
7.	Posiadające co najmniej jedno dziecko niepełnosprawne do 18 roku życia	A	2	2	5	4
		B	11	7	5	3
8.	Niepełnosprawni	A	115	58	52	28
		B	54	21	34	19

Tabela nr 5. Liczba bezrobotnych w I półroczu 2016 roku

Lp.	Wyszczególnienie	Liczba bezrobotnych w tym :								
		ogółem	kobiety	z prawem do zasiłku	zwolnieni z przyczyn dot. zakładu pracy	dotychczas nie pracujący	do 25 roku życia	niepełno- sprawni	Zamieszkali na wsi	Posiadający gospodarstwo rolne
1.	Styczeń	8858	4416	965	353	1791	1756	354	5092	200
2.	Luty	9050	4489	953	356	1840	1828	342	5210	203
3.	Marzec	8683	4304	891	374	1715	1655	328	4997	185
4.	Kwiecień	8242	4149	908	364	1563	1473	327	4720	169
5.	Maj	7838	3976	823	347	1508	1404	311	4450	143
6.	Czerwiec	7611	3877	804	335	1478	1330	297	4287	138

## Załącznik nr 1

Lp.	Nazwa zadania	Wydatki I półrocze 2016 roku								Liczba osób objętych programami
		Algorytm	EFS		Rezerwa MPiPS z 2015 roku	Rezerwa MPiPS z 2014 roku	Mazowsze 2016	Refundacja zatrudnienia bezrobotnych do 30 roku życia	Łącznie wydatki na zadaniu	
			RPO WM	PO WER	dla osób w szczeg. sytuacji „Czas na zmiany”	dla osób do 30 r. ż. „Wykorzystaj bon”				
1.	Szkolenia	76 864,70		59 357,70			14 873,48		151 095,88	61
2.	Prace interwencyjne	1 382 048,48					16 881,30		1 398 929,78	424
3.	Roboty publiczne	256 541,88					95 697,21		352 239,09	123
4.	Stáže	1 283 165,02	405 606,91	334 837,22	48 735,42		56 904,36		2 129 248,93	715
5.	Bony szkoleniowe	0							0	0
6.	Bony stażowe	22 973,18					1 513,50		24 486,68	7
7.	Bony zatrudnieniowe	18 699,50							18 699,50	4
8.	Bony zasiedleniowe	60 000,00		596 430,00					656 430,00	133
9.	Prace społecznie-użyteczne	10 735,74							10 735,74	71
10.	Środki na działalność gospodarczą	1 323 000,00	945 000,00	1 175 153,00			336 000,00		3 779 153,00	173
11.	Doposażenie stanowiska pracy	735 000,00					105 000,00		840 000,00	53
12.	Badania lekarskie bezrobotnych	0							0	x
13.	Refundacja kosztów zatrudnienia bezrobotnych do 30 roku życia	0						501 279,27	501 279,27	167
<b>Ogółem</b>		5 169 028,50	1 350 606,91	2 165 777,92	48 735,42		625 356,35	501 279,27	9 862 297,87	1931
<b>Razem limit wg decyzji MPiPS</b>		10 309 615	2 204 403	4 016 982			2 535 000	4 219 600	23 285 600	
<b>Wkład własny do projektów</b>		51 763,00			-48 735,42		-3 027,00			

