



Sprawozdanie z działalności Powiatowego Urzędu Pracy w Świdniku za rok 2023

Świdnik czerwiec 2024 r.

ANALIZA LOKALNEGO RYNKU PRACY
stan na koniec 2023 roku

Wyszczególnienie	2022	2023
Zarejestrowane osoby bezrobotne	1826	1627
w tym kobiety (procentowy udział w ogólnej liczbie bezrobotnych)	869 (47,6%)	789 (48,5%)
Zamieszkali na wsi (procentowy udział w ogólnej liczbie bezrobotnych)	846 (46,3%)	762 (46,8%)
Stopa bezrobocia	8,2%	7,3%

Osoby bezrobotne będące w szczególnej sytuacji na rynku pracy (procentowy udział w ogólnej liczbie bezrobotnych):

Wyszczególnienie	2022	2023
Do 30 roku życia	400 (21,9%)	347 (21,3%)
Długotrwale bezrobotni	1118 (61,2%)	935 (57,5%)
Powyżej 50 roku życia	472 (25,8%)	430 (26,4%)
Niepełnosprawni	129 (7,1%)	128 (7,8%)

Struktura osób bezrobotnych według wykształcenia:

Wyszczególnienie	2022	2023
Wykształcenie wyższe	328 (18%)	301 (18,5%)
Wykształcenie policealne i średnie zawodowe	475 (26%)	426 (26,1%)
Wykształcenie średnie ogólnokształcące	234 (12,8%)	202 (12,4%)
Wykształcenie zasadnicze zawodowe	423 (23,2%)	374 (23%)
Wykształcenie gimnazjalne i poniżej	366 (20%)	324 (20%)

Osoby bezrobotne w podziale na gminy:

Gmina	Bezrobotni ogółem	Bezrobotne kobiety	Uprawnieni do zasiłku	Uprawnione do zasiłku kobiety
Świdnik	791	366	124	66
Mełgiew	213	107	38	25
Trawniki	264	124	31	16
Rybczewice	69	36	8	3
Piaski	290	156	52	31
RAZEM	1627	789	253	141

Osoby bezrobotne z podziałem na gminy według czasu pozostawania bez pracy w miesiącach:

Czas pozostawania bez pracy w miesiącach	gmina Świdnik	gmina Mełgiew	gmina Trawniki	gmina Rybczewice	gmina Piaski	powiat świdnicki
do 1	81	17	32	8	29	167
1-3	128	40	36	9	59	272
3-6	102	27	37	6	29	201
6-12	120	33	32	11	53	249
12-24	108	26	37	9	32	212
powyżej 24	252	70	90	26	88	526

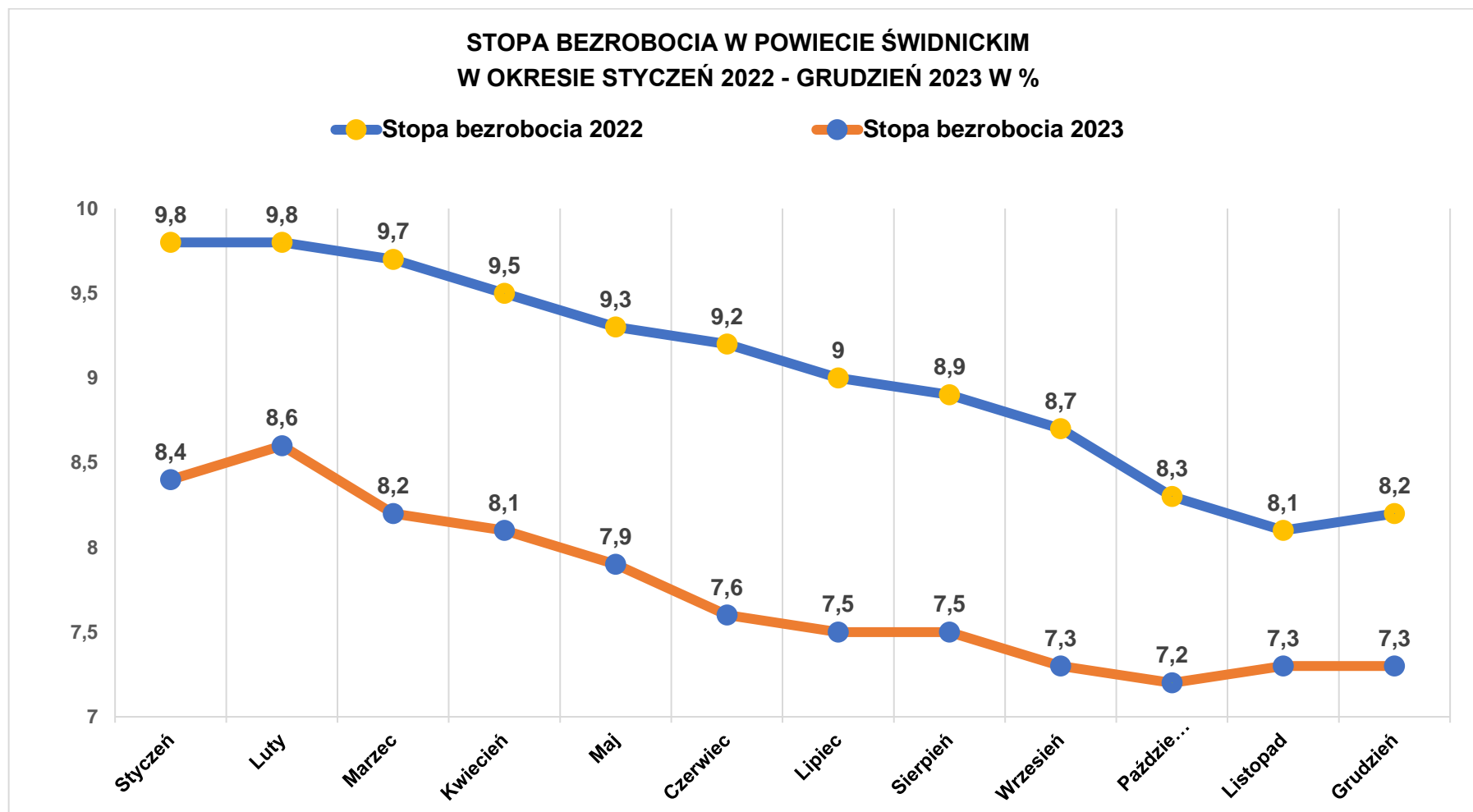
Osoby bezrobotne z podziałem na gminy według wieku:

WIEK	gmina Świdnik	gmina Mełgiew	gmina Trawniki	gmina Rybczewice	gmina Piaski	powiat świdnicki
18-24	53	31	36	10	45	175
25-34	177	44	55	25	67	368
35-44	233	58	61	11	78	441
45-54	199	50	65	16	56	386
55-59	85	16	27	6	29	163
60 lat i więcej	44	14	20	1	15	94

Osoby bezrobotne z podziałem na gminy według wykształcenia:

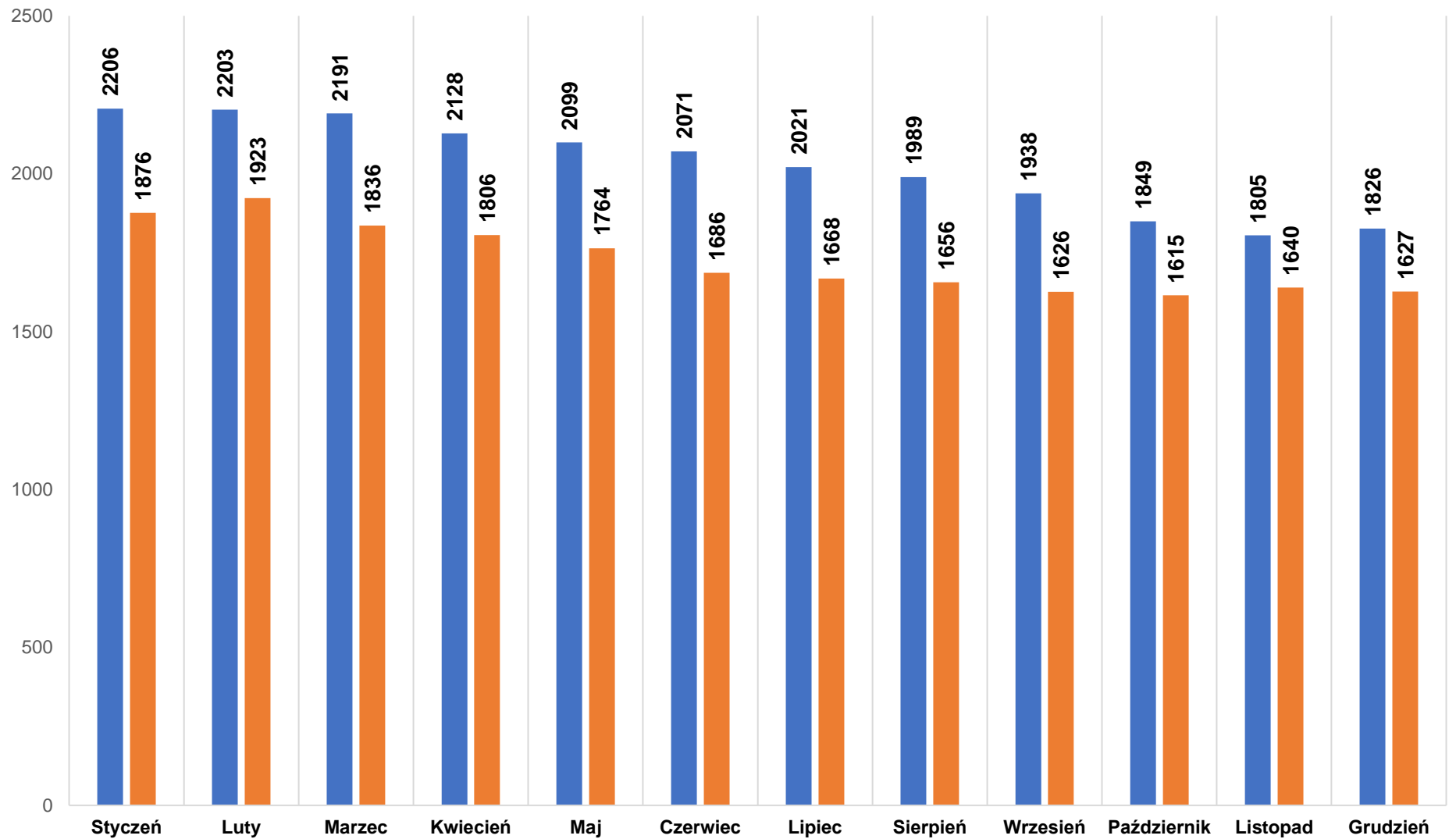
WYKSZTAŁCENIE	gmina Świdnik	gmina Mełgiew	gmina Trawniki	gmina Rybczewice	gmina Piaski	powiat świdnicki
wyższe	199	26	29	5	42	301
policealne i średnie zawodowe	227	55	66	11	67	426
średnie ogólnokształcące	110	31	22	9	30	202
zasadnicze zawodowe	149	45	80	18	82	374
gimnazjalne i poniżej	106	56	67	26	69	324
RAZEM:	791	213	264	69	290	1627

	Styczeń	Luty	Marzec	Kwiecień	Maj	Czerwiec	Lipiec	Sierpień	Wrzesień	Październik	Listopad	Grudzień
Stopa bezrobocia 2022	9,8	9,8	9,7	9,5	9,3	9,2	9,0	8,9	8,7	8,3	8,1	8,2
Stopa bezrobocia 2023	8,4	8,6	8,2	8,1	7,9	7,6	7,5	7,5	7,3	7,2	7,3	7,3

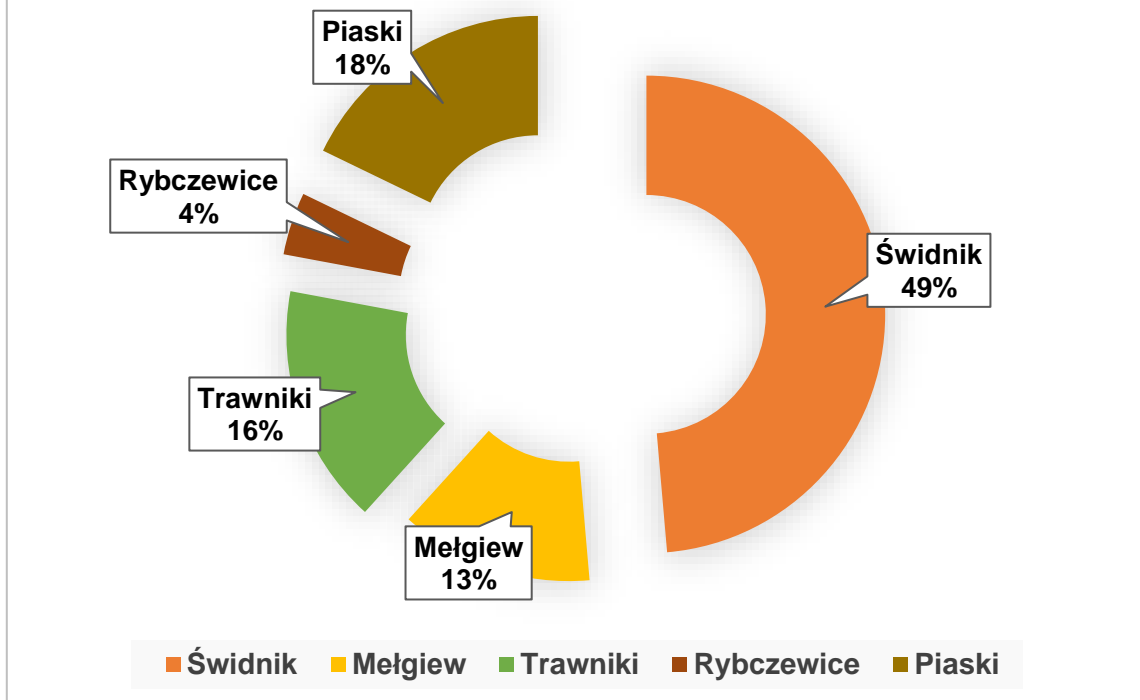


LICZBA OSÓB ZAREJESTROWANYCH W POWIECIE ŚWIDNICKIM
W OKRESIE STYCZEŃ 2022 - GRUDZIEŃ 2023 W %

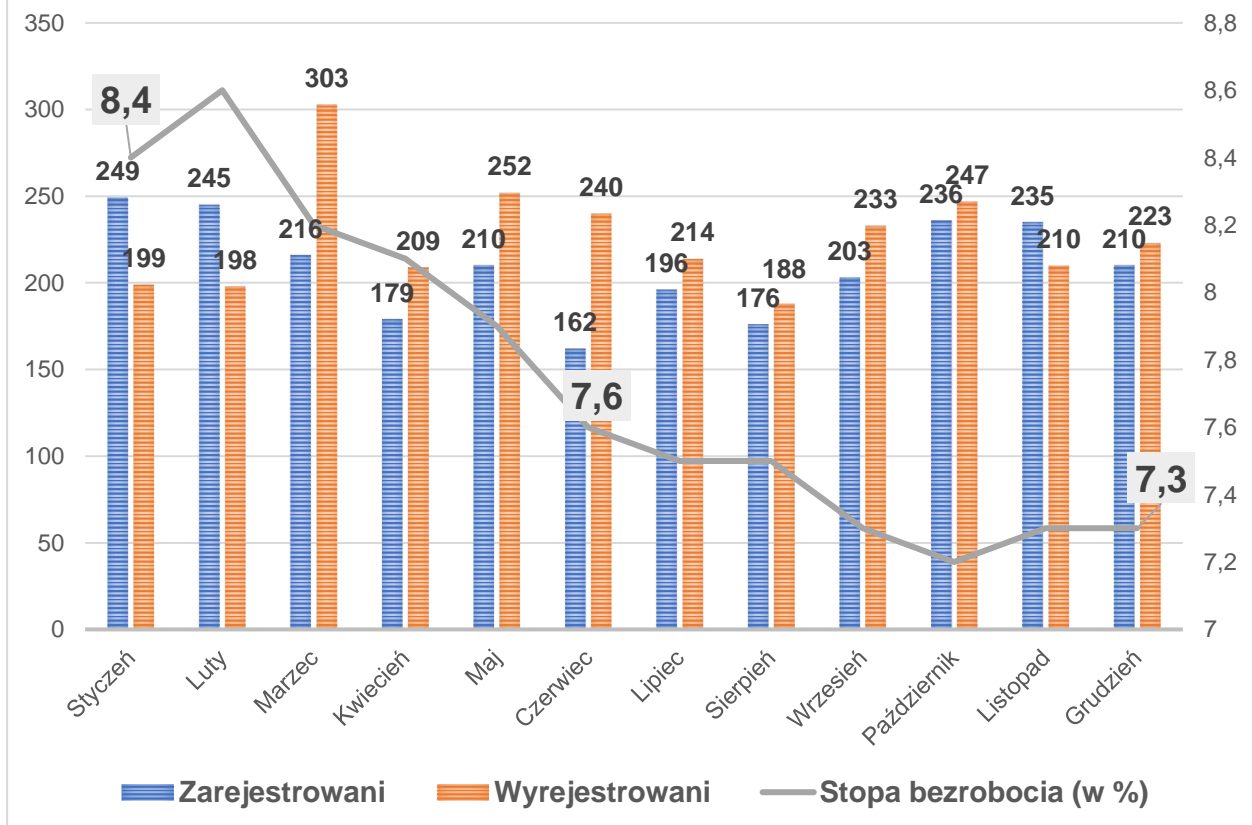
■ Ogółem 2022 ■ Ogółem 2023



ZAREJESTROWANE OSOBY BEZROBOTNE W PODZIALE NA GMINY STAN NA 31.12.2023 R.



OSOBY ZAREJESTROWANE/WYREJESTROWANE Z EWIDENCJI BEZROBOTNYCH ORAZ STOPA BEZROBOCIA W ROKU 2023 (W %)



**OBSŁUGA OSÓB BEZROBOTNYCH
ZWIĄZANA ZE STATUSEM I UPRAWNIENIAMI
w 2023 roku**

- ▶ Zarejestrowano **2517** osób bezrobotnych.
- ▶ Wyrejestrowano **2716** osób bezrobotnych. Główne powody wyrejestrowania:
 - podjęcie pracy – **1583** osoby,
 - niestawienie się w wyznaczonym terminie – **377** osób,
 - dobrowolna rezygnacja ze statusu bezrobotnego – **179** osób;
- ▶ Wydanych decyzji – około **7 000** (w tym decyzji dotyczących zarejestrowania, wyrejestrowania, stypendiów szkoleniowych i stażowych, bonów, studiów podyplomowych).
- ▶ Wypłaconych zasiłków i dodatków aktywizacyjnych na łączną kwotę – **3 631 683,61 zł.**
- ▶ Wypłaconych stypendiów (szkolenia, staże, bony, studia podyplomowe) na łączną kwotę – **2 640 367,29 zł.**
- ▶ Wydanych zaświadczeń dotyczących rejestracji i wypłaconych świadczeń – około **2500.**
- ▶ Wysłano dokumentów zgłoszeniowych do ZUS – **6497.**
- ▶ Dokonano korekt deklaracji rozliczeniowej dla **9067** osób.
- ▶ Skorygowano zbiegi tytułów ubezpieczeń zgodnie z raportem ZUS U3 dla **306** osób.

USŁUGA POŚREDNICTWA PRACY – 2023 rok

- ▶ Zgłoszono **1374** wolnych miejsc pracy i miejsc aktywizacji zawodowej, w ramach **840** krajowych ofert pracy;
- ▶ upowszechniono **969** ofert pracy;
- ▶ wydano ogółem **620** skierowań do pracy:
 - **301** skierowań do pracy niesubsydiowanej, z czego **203** osób podjęło zatrudnienie, z pozostałych osoby nie rozliczyły się ze skierowań, bądź pracodawca odmówił zatrudnienia lub osoby same zrezygnowały z zatrudnienia,
 - **319** skierowań do pracy subsydiowanej, z czego **137** osób podjęło zatrudnienie, z pozostałych osoby nie rozliczyły się ze skierowań, bądź pracodawca odmówił zatrudnienia lub osoby same zrezygnowały z zatrudnienia;
- ▶ wydano **264** skierowania na staż, z czego **239** osób rozpoczęło staże;
- ▶ upowszechniono **1516** wolnych miejsc pracy EURES, w ramach **343** zagranicznych ofert pracy;
- ▶ pozyskano **115** nowych pracodawców;
- ▶ dokonano **8513** kontaktów z pracodawcami;
- ▶ wydano **49** zezwolenia na pracę sezonową;
- ▶ wpisano **114** oświadczeń o powierzeniu wykonywania pracy cudzoziemcom do ewidencji oświadczeń;
- ▶ wystawiono **115** informacji starosty na temat możliwości zaspokojenia potrzeb kadrowych pracodawcy;
- ▶ zarejestrowano **333** powiadomienia o powierzeniu pracy obywatelom Ukrainy.

USŁUGA PORADNICTWA ZAWODOWEGO – 2023 rok

- ▶ liczba osób, które skorzystały z porady indywidualnej – **505**;
- ▶ liczba wizyt w ramach porad indywidualnych – **864**;
- ▶ liczba udzielonych indywidualnych informacji zawodowych – **364**;
- ▶ przeprowadzono **41** grupowe informacje zawodowe, w których uczestniczyło **258** osób:
 - Wymagania współczesnego rynku pracy – **8** grup, **39** osób;
 - Młodzi na rynku pracy – **11** grup, **92** osoby;
 - Metody poszukiwania pracy oraz kwalifikacje potrzebne na rynku pracy – **7** grup, **41** osób;
 - ABC osoby zarejestrowanej w PUP w Świdniku – **10** grup, **52** osoby;
 - Dokumenty aplikacyjne – **4** grupy, **13** osób;
 - Niepełnosprawni na rynku pracy – **1** grupa, **21** osób;
- ▶ przeprowadzonych badań testowych: **11** osób, **21** testów;
- ▶ liczba osób bezrobotnych skierowanych na specjalistyczne badania lekarskie i psychologiczne w związku ze szkoleniami indywidualnymi, w tym w ramach bonów szkoleniowych lub stwierdzających zdolność do wykonywania pracy: **67**.

ŚRODKI PROGRAMÓW I PROJEKTÓW w 2023 roku

PROGRAMY REGIONALNE

1. „Aktywizacja osób długotrwale bezrobotnych”

Zakładana kwota programu – 600 000,00 zł

Wydatkowana kwota programu – 576 726,88 zł

Program skierowany do osób długotrwale bezrobotnych zarejestrowanych w Powiatowym Urzędzie Pracy w Świdniku.

W ramach programu regionalnego zrealizowano niżej wymienione formy wsparcia:

- Staże – 39 osób,
- Prace interwencyjne – 5 osób (w tym 1 osoba bez refundacji),
- Roboty publiczne – 2 osoby (w tym 1 osoba na uzupełnienie),
- Jednorazowe środki na rozpoczęcie działalności gospodarczej – 2 osoby,
- Szkolenia indywidualne – 15 osób.

PROGRAMY REALIZOWANE W RAMACH REZERWY MINISTRA

1. Program aktywizacji bezrobotnych zamieszkujących na wsi (I edycja)

Zakładana kwota programu – 350 000,00 zł

Wydatkowana kwota programu – 331 209,33 zł

Program skierowany do osób zamieszkujących obszary wiejskie zarejestrowanych w Powiatowym Urzędzie Pracy w Świdniku jako osoby bezrobotne.

W ramach programu zrealizowano niżej wymienione formy wsparcia:

- Staże – 5 osób,
- Bony szkoleniowe – 2 osoby,
- Szkolenia – 3 osoby,
- Jednorazowe środki na podjęcie działalności gospodarczej – 4 osoby,
- Wyposażenia lub doposażenia stanowiska pracy – 2 osoby.

2. Program aktywizacji bezrobotnych zamieszkujących na wsi (II edycja)

Zakładana kwota programu – 1 616 500,00 zł

Wydatkowana kwota programu – 1 295 461,13 zł

Program skierowany do osób zamieszkujących obszary wiejskie zarejestrowanych w Powiatowym Urzędzie Pracy w Świdniku jako osoby bezrobotne.

W ramach programu zrealizowano następujące formy wsparcia:

- Bony na zasiedlenie – 1 osoba,
- Jednorazowe środki na podjęcie działalności gospodarczej – 29 osób,
- Wyposażenia lub doposażenia stanowiska pracy – 6 osób (7 umów – 1 rozwiązana).

3. Program aktywizacji bezrobotnych i poszukujących pracy 50+

Zakładana kwota programu – 116 400,00 zł

Wydatkowana kwota programu – 38 800,00 zł

Program skierowany do osób w wieku 50+ zarejestrowanych w Powiatowym Urzędzie Pracy w Świdniku jako osoby bezrobotne.

W ramach programu zrealizowano niżej wymienione formy wsparcia:

- Jednorazowe środki na podjęcie działalności gospodarczej – 1 osoba.

FORMY WSPARCIA REALIZOWANE W RAMACH FUNDUSZU PRACY

Liczba osób skierowanych w ramach umów zawartych w 2023 roku (bez przechodzących):

1. Szkolenia

- ▶ Liczba skierowanych bezrobotnych – 33

2. Bony szkoleniowe

- ▶ Liczba skierowanych bezrobotnych – 25

3. Bony na zasiedlenie

- ▶ Liczba skierowanych bezrobotnych – 21

4. Studia podyplomowe

- ▶ Liczba bezrobotnych – 10

5. Prace interwencyjne

- ▶ Liczba skierowanych bezrobotnych – 65 (w tym 5 osób skierowanych na uzupełnienie)

6. Roboty publiczne

- ▶ Liczba skierowanych bezrobotnych – 31 (w tym 5 osób skierowanych na uzupełnienie)

7. Refundacja kosztów wyposażenia lub doposażenia stanowiska pracy dla bezrobotnego

- ▶ Liczba skierowanych bezrobotnych – 12

8. Jednorazowe środki na podjęcie działalności gospodarczej

- ▶ Liczba skierowanych bezrobotnych – 31

9. Staże

- ▶ Liczba skierowanych bezrobotnych – 189

10. Zwrot składek na ubezpieczenia społeczne opłaconych przez spółdzielnie socjalne – art. 12 ust 3a ustawy o spółdzielniach socjalnych

- ▶ Liczba osób – 6

11. Zwrot kosztów zatrudnienia osób bezrobotnych lub poszukujących pracy podmiotowi prowadzącemu dom pomocy społecznej lub jednostce organizacyjnej wspierania rodziny i systemu pieczy zastępczej

- ▶ Liczba osób – 6

KRAJOWY FUNDUSZ SZKOLENIOWY

Wydatkowane środki (limit): 480 000,00 zł

- ▶ Ilość osób objęta wsparciem – 128

PFRON

W ramach środków PFRON przyznano:

- ▶ jednorazowe środki na podjęcie działalności gospodarczej dla 1 osoby
- ▶ wyposażenie lub doposażenie stanowiska pracy dla 1 osoby

WYDATKI PONIESIONE Z FUNDUSZU PRACY w 2023 roku

AKTYWNE FORMY (FP, Programy regionalne)	7 886 325,13
KFS	480 000,00
FAKULTATYWNE	546 542,01
WYDATKI OBLIGATORYJNE	4 896 207,20
RAZEM WYDATKI w roku 2023	13 809 074,34

WYDATKI OBLIGATORYJNE FUNDUSZU PRACY w 2023 roku

Zasiłki dla bezrobotnych	3 263 912,41
Dodatki aktywizacyjne	367 771,20
Świadczenia integracyjne	1 264 523,59
RAZEM WYDATKI OBLIGATORYJNE	4 896 207,20

KRAJOWY FUNDUSZ SZKOLENIOWY w roku 2023

Koszty szkoleń KFS	480 000,00
Promocja KFS	0,00
RAZEM KFS	480 000,00

**WYDATKI FAKULTATYWNE
w roku 2023**

Koszty opracowania i rozpowszechniania informacji zawodowej	1 337,01
Koszty opracowania, wydawania lub rozpowszechniania informacji	44 012,35
Koszty wezwań, zawiadomień	73 334,68
Informatyka	199 434,20
Koszty szkolenia pracowników	108 488,40
Koszty refundacji dodatków do wynagrodzeń	105 256,45
Koszty postępowania sądowego	3 228,92
Szkolenie Powiatowej Rady Rynku Pracy	11 450,00
RAZEM WYDATKI FAKULTATYWNE	546 542,01

**WYDATKI FUNDUSZU PRACY NA AKTYWNE FORMY
w 2023 roku**

Szkolenia	188 402,02
Prace interwencyjne	601 690,99
Roboty publiczne	523 682,23
Koszty dojazdu	35 599,66
Jednorazowe środki na działalność	2 369 798,37
Doposażenie stanowiska pracy	754 944,41
Studia podyplomowe	82 658,60
Staże	2 124 301,59
Dofinansowanie wynagrodzeń 50+	57 591,91
Bon szkoleniowy	175 669,32
Bon na zasiedlenie	283 800,00
Refundacja składek spółdzielnie socjalne	44 067,74
Refundacja wynagrodzeń DPS i WRiPZ	67 391,41
Program Regionalny	576 726,88
RAZEM	7 886 325,13

**WYDATKI Z BUDŻETU JEDNOSTKI
w 2023 roku**

§ 3020 wydatki osobowe niezaliczane do wynagrodzeń	3 606,01
§ 4010 wynagrodzenia osobowe	2 657 778,54
§ 4040 dodatkowe wynagrodzenie roczne	166 482,00
§ 4110 składki społeczne	482 133,65
§ 4120 składki na fundusz pracy	51 148,69
§ 4170 wynagrodzenia bezosobowe	6 698,40
§ 4710 wpłaty na PPK finansowane przez podmiot zatrudniający (1,5%)	10 871,77
Razem wydatki na wynagrodzenia	3 375 113,05
Wydatki na realizację zadań statutowych	267 108,66
RAZEM WYDATKI DZIAŁ 853	3 645 827,72

Na koniec 2023 roku zatrudnionych było 48 osób, w tym:

- ▶ 4 osoby na urlopie bezpłatnym,
- ▶ 1 osoba na urlopie wychowawczym,
- ▶ 4 osoby na umowach na czas określony (w tym 3 osoby na czas określony w celu zastępstwa)

W przeliczeniu na pełne etaty: 47,25 etatów.

W 2023 roku zawarto 1 umowę zlecenie o świadczenie usług BHP.

Nie zawarto żadnej umowy zlecenia z pracownikiem PUP w Świdniku.

W ramach wydatków na realizację zadań statutowych poniesiono następujące koszty:

- ▶ wydatki § 4210 kwota 38 305,60 zł m.in. na zakup materiałów biurowych, zakup paliwa do samochodu służbowego, zakup środków czystości, zakup wyposażenia biura,
- ▶ wydatki § 4260 kwota 47 815,92 zł opłata za energię elektryczną, centralne ogrzewanie i zużytą wodę,
- ▶ wydatki § 4270 kwota 1 471,25 zł naprawa urządzeń biurowych, naprawa samochodu służbowego,
- ▶ wydatki § 4280 kwota 3 157,00 zł badania lekarskie pracowników urzędu,
- ▶ wydatki § 4300 kwota 57 151,25 zł m.in. obsługa prawna urzędu, opłata za przechowywanie dokumentów, opłata za obsługę kasy zapomogowo-pożyczkowej, wywóz odpadów komunalnych, inne usługi,
- ▶ wydatki § 4360 kwota 8 588,09 zł opłaty za telefony stacjonarne i komórkowe,
- ▶ wydatki § 4410 kwota 197,50 zł podróże służbowe pracowników urzędu,

- ▶ wydatki § 4430 kwota 2 695,40 zł ubezpieczenie mienia,
- ▶ wydatki § 4440 kwota 89 741,35 zł odpis na ZFŚS,
- ▶ wydatki § 4480 kwota 4 780,00 zł podatek od nieruchomości,
- ▶ wydatki § 4610 kwota 7 892,00 zł koszty zastępstwa prawnego,
- ▶ wydatki § 4700 kwota 5 313,30 zł koszty szkoleń pracowników urzędu.

**DOCHODY ZREALIZOWANE
w 2023 roku**

Opłata za wydanie zezwolenia na pracę sezonową cudzoziemca (50% wpłaty)	§ 0620	930,00
Opłata za wydanie oświadczenia o powierzeniu wykonywania pracy cudzoziemcowi (50% wpłaty)	§ 0690	6 350,00
Odsetki od środków na rachunkach bankowych	§ 0920	4 399,91
Wpływy z FP – refundacja dodatków do wynagrodzeń z FP	§ 2170	105 256,45
Wpływy z FP – koszty zastępstwa prawnego	§ 0630	3 525,00
Zwrot składki zdrowotnej za bezrobotnych bez prawa do zasiłku (w związku z wysłanymi korektami deklaracji)	§ 0940	63 730,67
Wpływy z różnych dochodów (zryczałtowane wynagrodzenie płatnika z tytułu terminowej zapłaty zaliczek na podatek dochodowy)	§ 0970	1 154,00
RAZEM DOCHODY		185 346,03

Wszystkie dochody zostały przekazane do Starostwa Powiatowego w Świdniku.